

Revistas en Google Scholar Metrics 2023 integradas en Scimago Journal Rank (SJR)

Danny Murillo González

Universidad Tecnológica de Panamá, Centro de Investigación, Desarrollo e Innovación en
Tecnologías de la Información y las Comunicaciones – CIDITIC

Yostin Añino

Universidad de Panamá, Museo de Invertebrados

Julio 2023



Esta obra está bajo una Licencia Creative Commons Atribución-NoComercial-CompartirIgual 4.0 Internacional



SJR

Scimago Journal & Country Rank

Contenido

Introducción	2
Metodología	2
Herramientas	3
Fuentes de datos	3
Resultados	4
Fig. 1. Porcentaje de Revistas en GSM-SJR por Idioma	4
Fig. 2. Número de revistas en GSM-SJR por país.....	5
Fig. 3. Número de Revistas según quartile e idioma	6
Fig. 4. Número de Revistas en GSM-SJR por área	7
Fig. 5. Número de Revistas en GSM – SJR por Editorial	8
Fig. 6. Posición de las revistas en GSM en el idioma español vs la posición que ocupan en Scimago	9
Fig. 7. Posición de las revistas en GSM en el idioma inglés vs la posición que ocupan en Scimago	10
Fig. 8. Posición de las revistas en GSM en el idioma portugués vs la posición que ocupan en Scimago	11
Listado de revistas en Google Scholar Metrics 2023	12
Tabla 1. Listado de Revistas en español en Scholar Metrics 2023 - SJR.....	12
Tabla 2. Listado de Revistas en portugués en Scholar Metrics 2023 - SJR.....	15
Tabla 3. Listado de Revistas en inglés en Scholar Metrics 2023 - SJR.....	18
Tabla 4. Listado de Revistas en GSM-SJR de la Región Latinoamericana.....	21
Tabla 5. Listado de Revistas Open Access en GSM-SJR ordenadas por H5-index.....	24
Tabla 6. Listado de revistas en GSM -SJR ordenadas por área.....	27
Observaciones	36

Introducción

Google Scholar Metrics (GSM) es una herramienta que permite a los autores evaluar rápidamente la visibilidad y la influencia de sus artículos incluidos recientes en revistas académicas. La versión 2023 de *Scholar Metrics* se lanzó el 19 de julio y cubre los artículos publicados entre 2018 y 2022, incluyendo citas de todos los artículos indexados en Google Scholar a partir de julio de 2023.

Para que las revistas sean incluidas en GSM, las revistas deben cumplir con ciertas normativas establecidas por *Google Scholar* y contar con más de 100 artículos publicados entre 2018 y 2022, además de haber recibido citas durante esos años.

GSM proporciona dos indicadores: el h5-index, que representa el índice h de los artículos publicados en los últimos 5 años completos, es decir, el mayor número h en el que h artículos publicados entre 2018 y 2022 deben tener al menos h citas cada uno. El otro indicador es el h5-median, que es la mediana del número de citas de los artículos que componen su h5-index.

Por otro lado, también en el ámbito de las revistas, *SCImago Journal & Country Rank* es un portal público que incluye indicadores científicos de revistas y países desarrollados a partir de la información contenida en la base de datos Scopus (Elsevier). Estos indicadores se utilizan para evaluar y analizar áreas científicas (27 áreas principales), como comparar las revistas integradas, las cuales son clasificadas también por país y región. Los datos de citas provienen de más de 34,100 títulos de más de 5,000 editoriales internacionales, y los indicadores del rendimiento de los países provienen de 239 países de todo el mundo. Esta plataforma toma su nombre del indicador *SCImago Journal Rank* (SJR), desarrollado por *SCImago* a partir del ampliamente conocido algoritmo Google PageRank.

El objetivo de este informe es presentar una lista de las revistas de la versión 2023 de GSM en los idiomas español, inglés y portugués que también están integradas en Scimago, lo que proporciona una información más completa al combinar los indicadores de ambas plataformas para una propicia selección de unas revistas en GSM por área.

Para realizar el estudio, se seleccionaron las 100 revistas en inglés, español y portugués de GSM, y se compararon con las 27,955 revistas presentes en SJR 2022. Al unir los datos por el título de la revista, se identificaron 182 revistas que están presentes en ambas plataformas, de las cuales, dos son de tipo *conference* en el idioma inglés. Estas revistas pertenecen a 15 países de tres regiones, siendo Brasil el país con la mayor cantidad de revistas en esta selección con un total de 40 revistas. Del grupo de revistas con datos en ambas plataformas, el 45% está en el cuartil Q1, el 24.7% en el cuartil Q3, el 12.1% en el cuartil Q2 y el resto en el cuartil Q4, además, cinco revistas están presentes en SJR, pero no pertenecen a ningún cuartil.

En cuanto a las editoriales, se encontró que Elsevier es la que más revistas muestra en esta selección con un total de 21, de las cuales 4 pertenecen a la región de América del Norte y 17 a Europa Occidental, 19 están en el idioma inglés y 2 en español. Las 182 revistas evaluadas pertenecen a 25 áreas diferentes, destacándose Medicina como el área con la mayor cantidad de revistas (63), seguida por Ciencias Sociales (52). Las demás áreas cuentan con menos de 20 revistas cada una. De las 300 revistas seleccionadas 105 fueron identificadas como Open Access.

Metodología

Para hacer el listado de indicadores de revistas *Google Scholar Metrics* y *SCImago Journal & Country Rank* (SJR) se descargaron las revistas de ambas fuentes de datos utilizando dos herramientas para la extracción, depuración y limpieza de los datos, previos a su integración.

Herramientas

- Software Rstudio y R version 4.2.3 (2023-03-15) para la extracción, depuración, unión y visualización de los datos. Se utilizó el campo título de la revista para unir ambas tablas.
- Software OpenRefine para la depuración, cluster, separación y limpieza de datos.

Fuentes de datos

- Google Scholar Metrics
Año: 2023
Filtro: Idioma (español, inglés, portugués)
Datos extraídos: 100 revistas por cada idioma.
Campos:
 - Título de la Revista
 - h5-index
 - h5-median

https://scholar.google.com.tr/citations?view_op=top_venues&hl=en

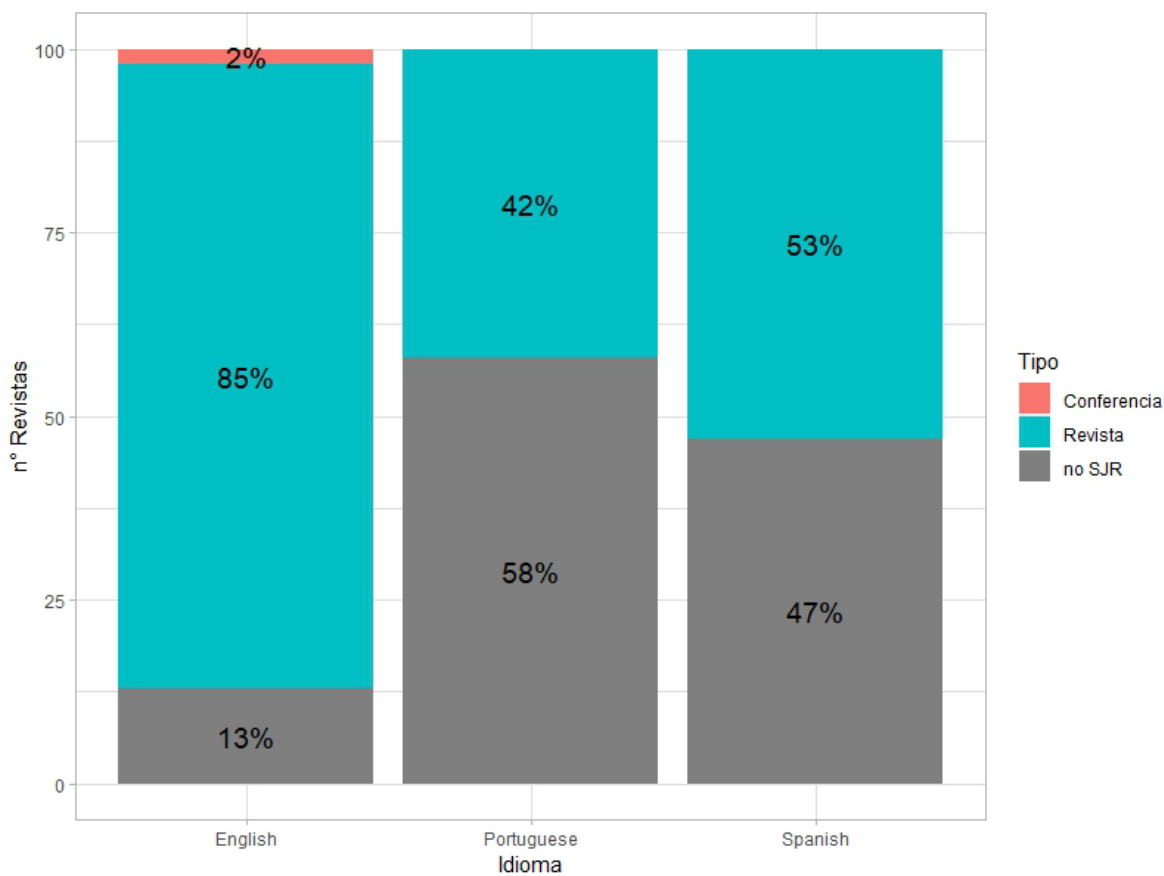
- SCImago Journal & Country Rank (SJR)
Año:2022
Filtro: ninguno
Datos extraídos: 27955 revistas
Campos:
 - Title
 - Rank en SJR
 - Sourceid
 - Type (Journal, Conference)
 - ISSN
 - SJR
 - SJR best_quartile
 - h_index
 - total_docs_2022
 - total_docs_3years
 - total_refs
 - total_cites_3years
 - citable_docs_3years
 - cites_doc_2years
 - ref_doc
 - country
 - region
 - publisher
 - coverage
 - categories
 - areas

<https://www.scimagojr.com/journalrank.php>

Resultados

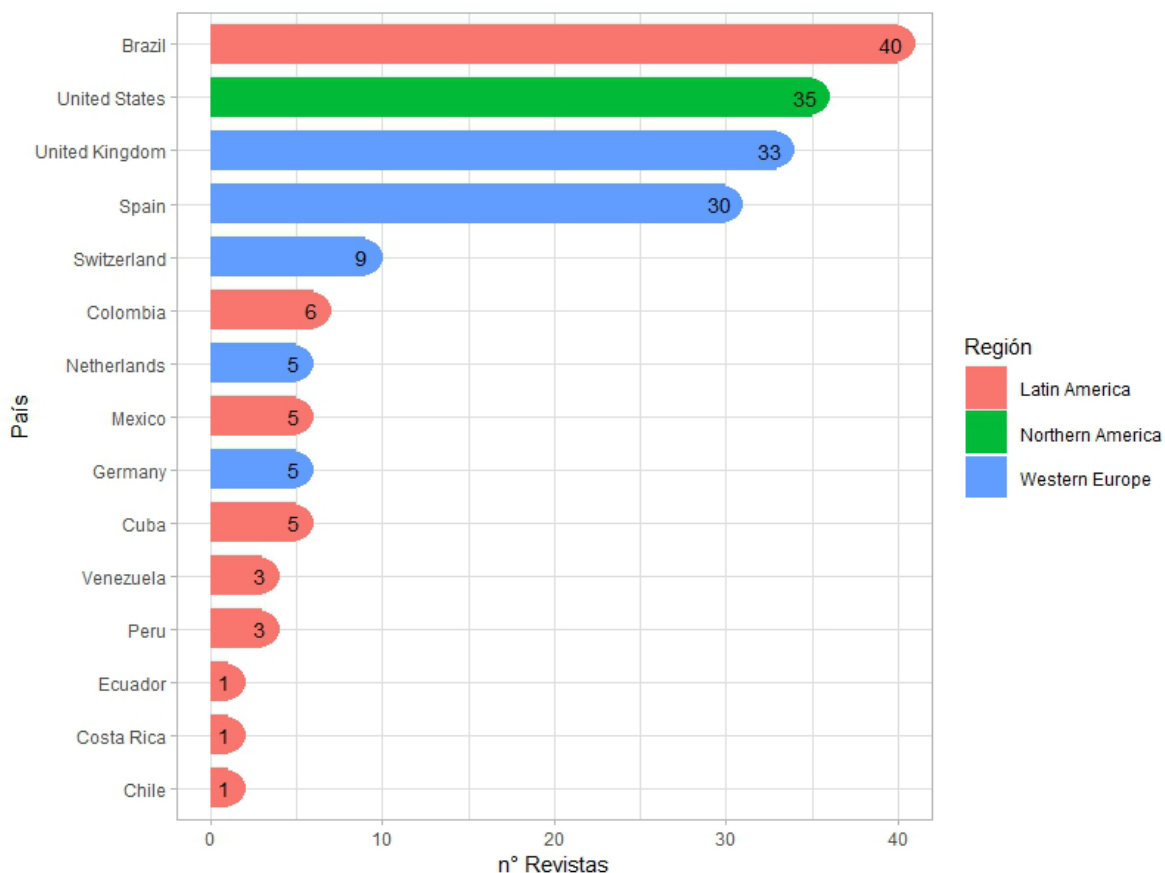
Al evaluar las 300 revistas en GSM en los tres idiomas (100 revistas por cada idioma: español, inglés, portugués) utilizando los datos del SJR se identificaron 182 revistas con indicadores en SJR. Como se muestra en la Figura 1, la mayor cantidad de revistas en ambas plataformas se encuentra en el idioma inglés, con un 85% del tipo *Journal* y un 2% del tipo *Conference*. En cuanto a las revistas en español, el 53% está presente en ambas plataformas, y en el idioma portugués, el 42% de las revistas están incluidas en el SJR. En ambos idiomas, el tipo de documento predominante es *Journal*.

Fig. 1. Porcentaje de Revistas en GSM-SJR por Idioma



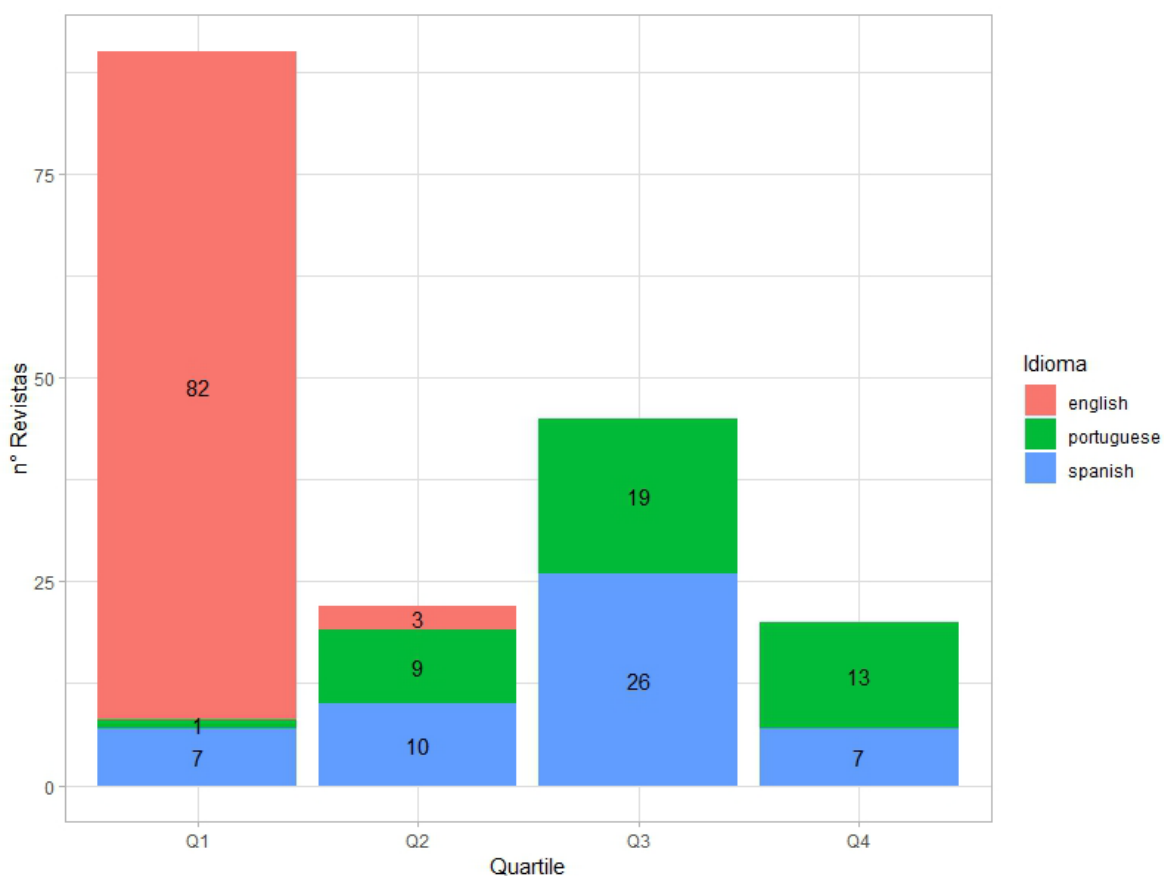
De las 182 revistas identificadas en ambas plataformas, estas provienen de 15 países ubicados en tres regiones. Brasil es el país con la mayor cantidad de revistas (40), seguido de Estados Unidos (36), Reino Unido (33) y España (30). Los demás países, según la Figura 2, tienen menos de 10 revistas cada uno. La región con la mayor cantidad de revistas en ambas plataformas es Latinoamérica, con un total de 65. Cabe destacar que Costa Rica es el único país de Centroamérica presente en la lista con una revista, la Revista Electrónica Educare de la Universidad Nacional de Costa Rica en la categoría Educación del área de Social Sciences.

Fig. 2. Número de revistas en GSM-SJR por país



En la Figura 3 se muestra el número de revistas evaluadas por cuartil e idioma. De las 182 revistas, el 49.5% están en el cuartil Q1, de las cuales 82 están en el idioma inglés. El cuartil Q3 agrupa el 27.7% de las revistas, siendo 26 de ellas en español. El 12.1% de las revistas se encuentra en el cuartil Q2, con 10 revistas en español, mientras que el resto de las revistas están en el cuartil Q4. Se identificaron dos revistas que no se encuentran en ningún cuartil, pero están integradas en SJR. Las revistas en el idioma inglés solo se encuentran en los cuartiles Q1 y Q2.

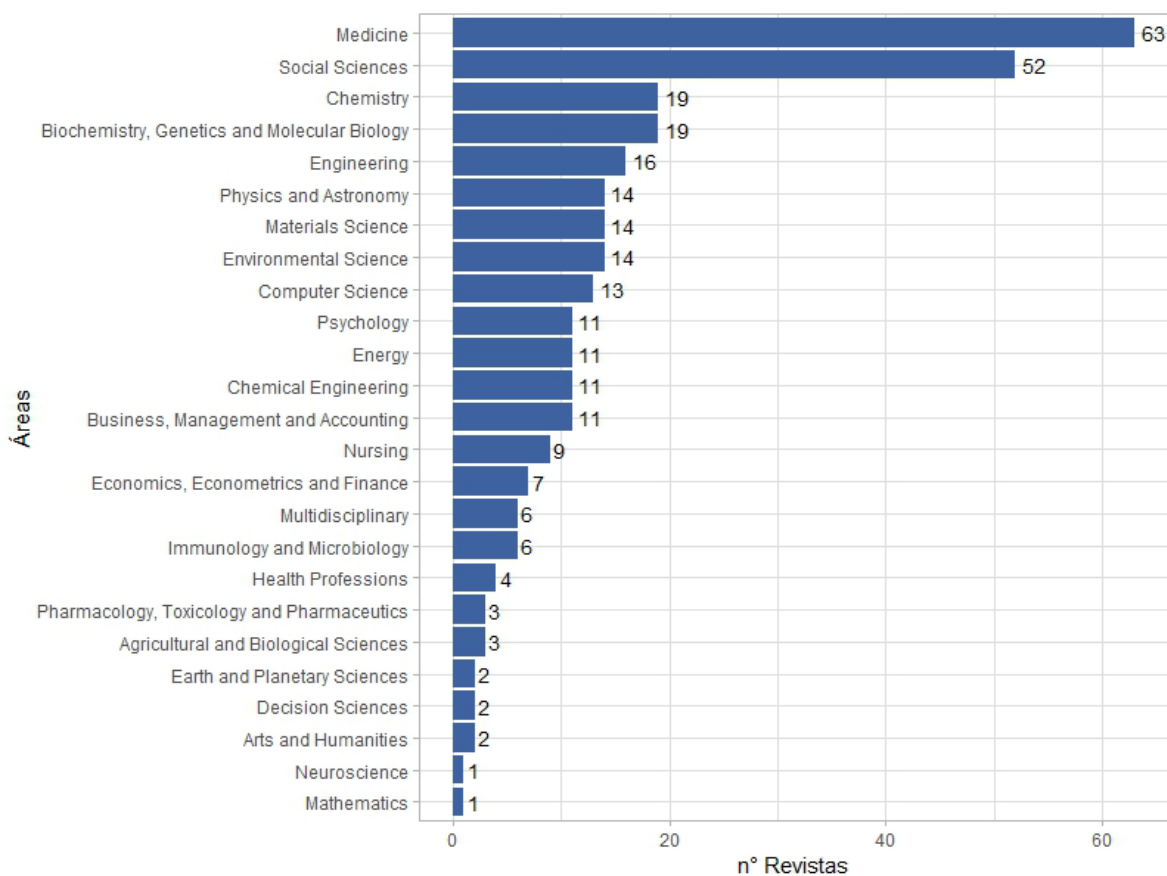
Fig. 3. Número de Revistas según cuartile e idioma



Según los datos de SJR, se identificaron revistas de GSM y SJR de 25 áreas diferentes, las cuales se muestran en la Figura 4 ordenadas por el número de revistas. Medicina es el área con la mayor cantidad de revistas (63), seguida por Ciencias Sociales (52). El resto de las áreas cuentan con menos de 20 revistas cada una.

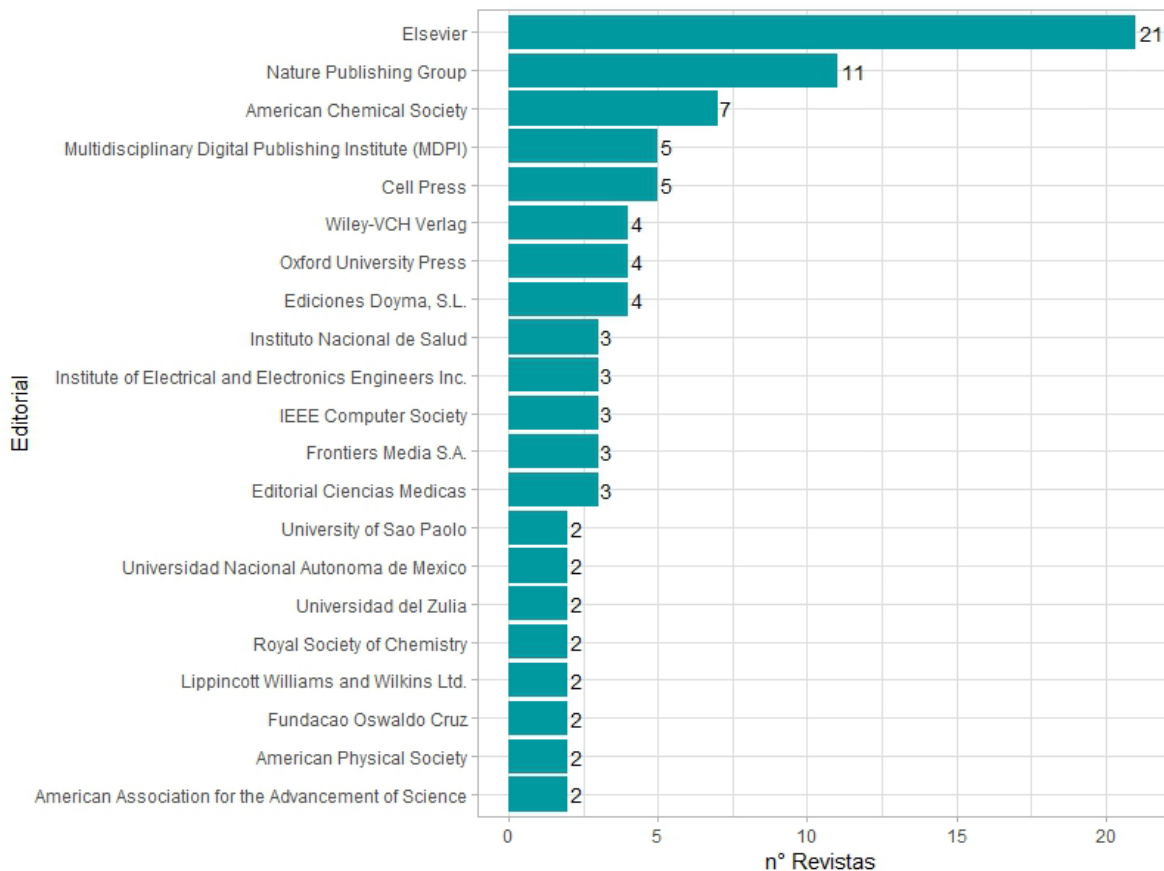
Es importante mencionar que algunas revistas del estudio se encuentran en diferentes áreas. Hay 79 revistas presentes en dos áreas, 16 revistas en tres áreas, ocho revistas en cuatro áreas y tres revistas en cinco áreas (International Journal of Molecular Sciences, Nano Letters y Small). Además, las revistas Sensors y Advanced Science están integradas en seis áreas diferentes.

Fig. 4. Número de Revistas en GSM-SJR por área



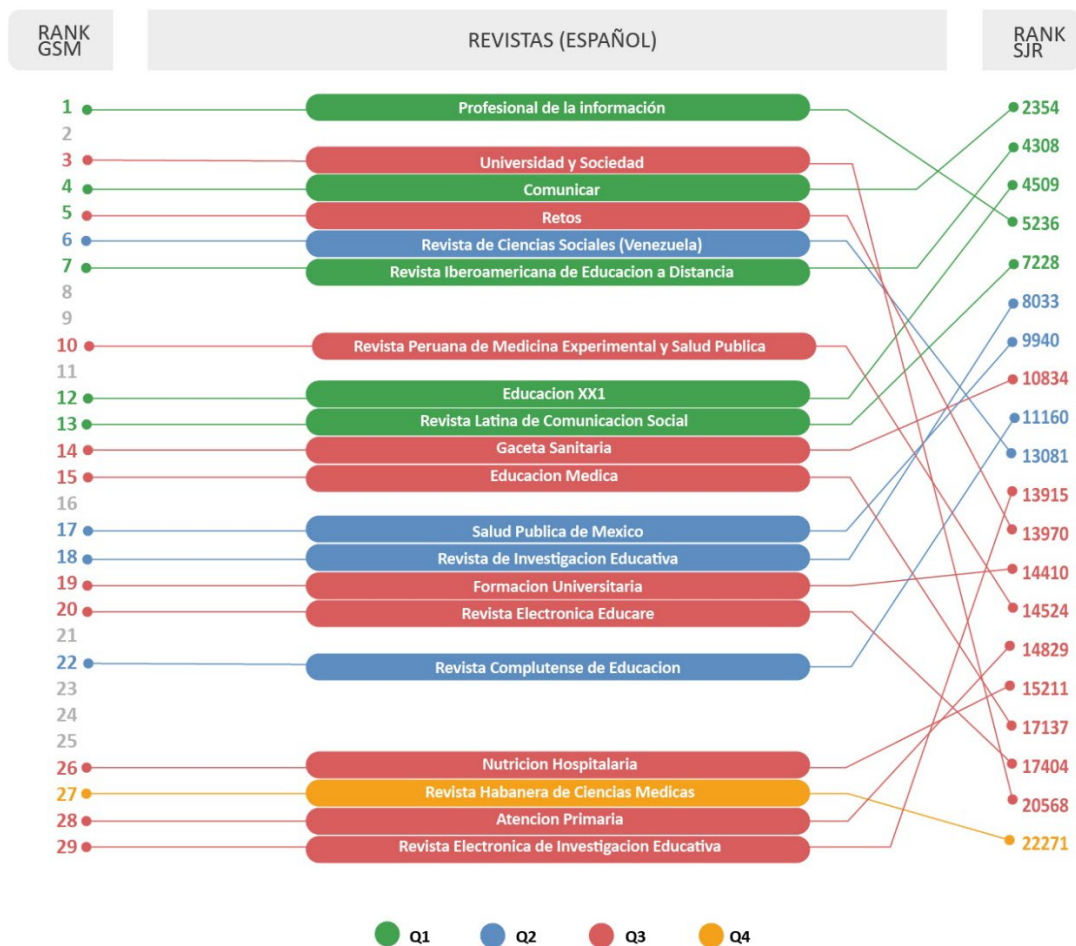
El número de editoriales que han publicado las 182 revistas es de 109. En la Figura 5 se muestran las 21 editoriales con más de dos revistas editadas en este grupo. La editorial Elsevier encabeza la lista con 21 revistas, 4 de la región de América del Norte y 17 de Europa Occidental, de las cuales 19 están en el idioma inglés y dos en español. En la segunda posición se encuentra la editorial Nature Publishing Group con 11 revistas, todas de Europa Occidental y en el idioma inglés. El resto de las editoriales han publicado menos de 10 revistas cada una. De las editoriales, solo una de Centroamérica, la Universidad Nacional de Costa Rica.

Fig. 5. Número de Revistas en GSM – SJR por Editorial



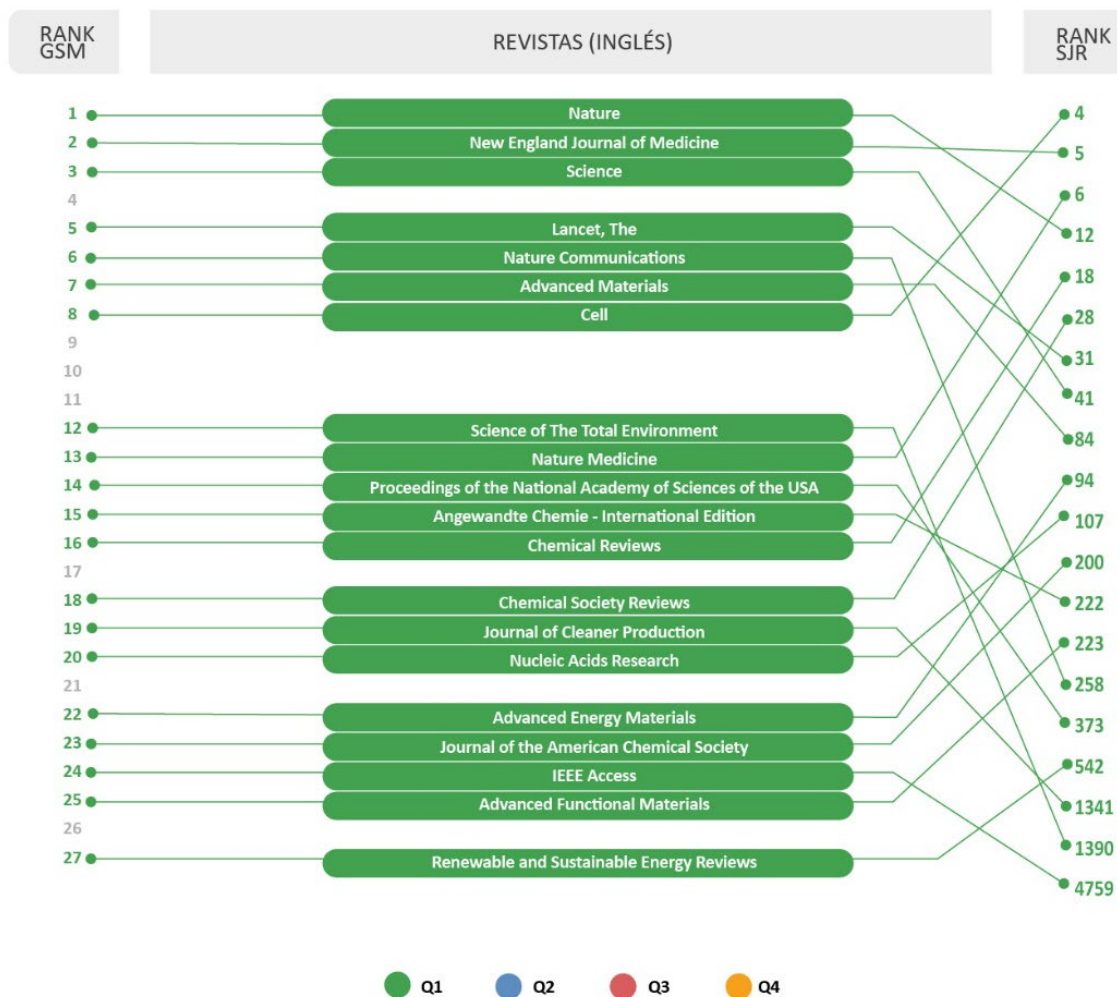
La figura 6 muestra las primeras 20 revistas en español su posición en el *rank* en GSM vs la posición que tienen estas revistas en Scimago. Los colores representan el cuartil de cada revista. La revista el Profesional de la Información que ocupa la primera posición en GSM, en SJR está en la posición 5236 de las 27955 revistas en SJR.

Fig. 6. Posición de las revistas en GSM en el idioma español vs la posición que ocupan en Scimago



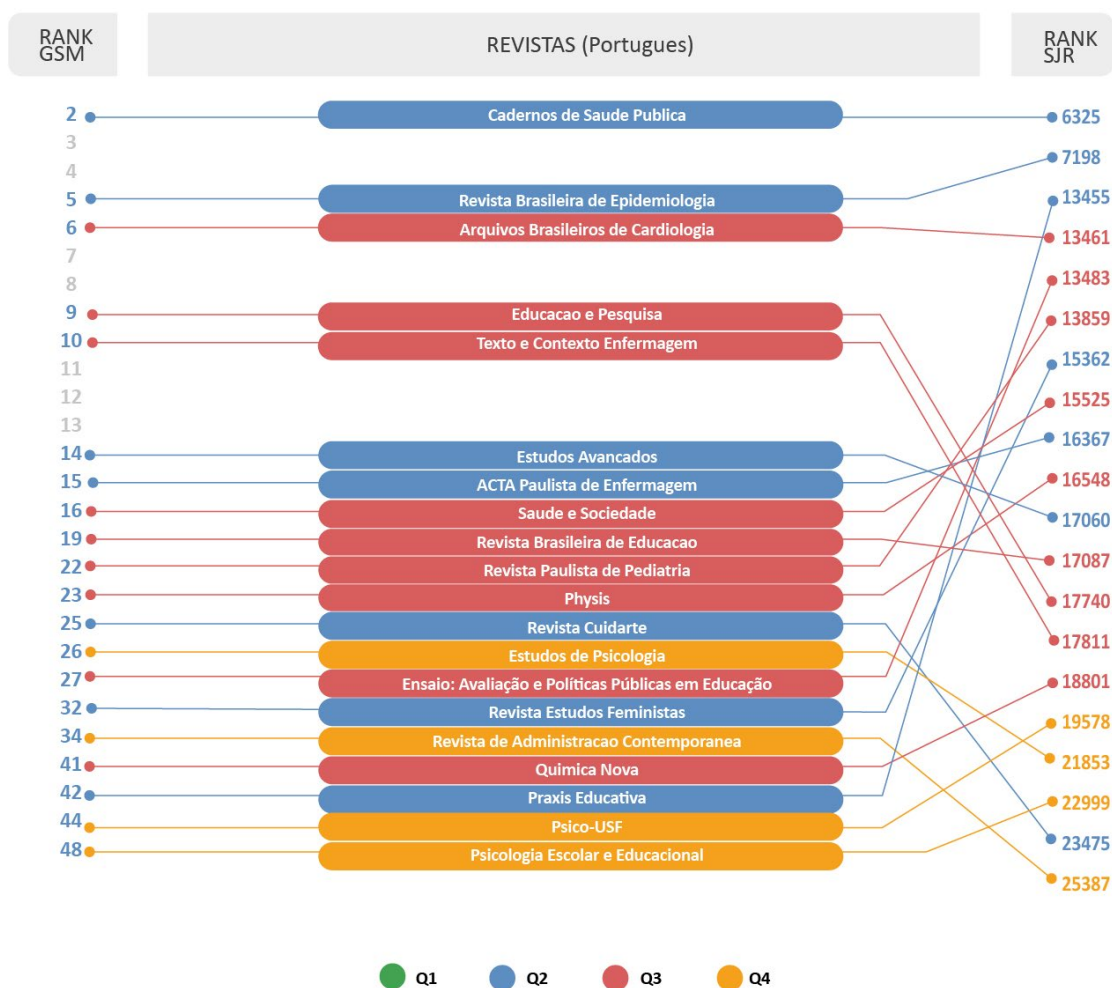
La figura 7 muestra las primeras 20 revistas en inglés y su posición en el *rank* en GSM vs la posición que tienen estas revistas en Scimago. Los colores representan el cuartil de cada revista, lo que indica que todas las revistas de este listado están en Q1. La revista Nature que ocupa la primera posición en GSM, en SJR está en la posición 12 de las revistas en SJR.

Fig. 7. Posición de las revistas en GSM en el idioma inglés vs la posición que ocupan en Scimago



La figura 8 muestra las primeras 20 revistas en inglés y su posición en el *rank* en GSM y su posición vs la posición que tienen estas revistas en Scimago. Los colores representan el cuartil de cada revista donde nueve de las revistas son Q3, seis Q2, el resto Q4. La revista *Cadernos de Saude Publica* ocupa la segunda posición en GSM, en SJR está en la posición 6325 de las revistas en SJR.

Fig. 8. Posición de las revistas en GSM en el idioma portugués vs la posición que ocupan en Scimago



Listado de revistas en Google Scholar Metrics 2023

En las tablas mostradas a continuación, los datos del orden (Rank) de las revistas, h5-index, h5-median, son datos de GSM. Los datos de país, SJR, hindex, Rank SJR, quartil corresponden a datos de SCIMAGO, las revistas que no tienen estos indicadores no se encuentran integradas en esta plataforma.

La tabla 1 muestra el listado de 100 revistas en español ordenadas por h5-index donde la revista mejor posicionada en GSM con h5index de 57 es Profesional de la información de España y que también se encuentra integrada en SCIMAGO con un hindex de 40 y es un Q1.

Tabla 1. Listado de Revistas en español en Scholar Metrics 2023 - SJR

Rank	Revistas	País	h5-index	h5-median	Rank SJR	SJR	hindex	Quartile
1	Profesional de la información	Spain	57	84	5236	0,872	40	Q1
2	Revista Espacios		54	66				
3	Universidad y Sociedad	Cuba	52	90	20568	0,174	9	Q3
4	Comunicar	Spain	49	66	2354	1,412	51	Q1
5	Retos	Spain	49	61	13970	0,340	24	Q3
6	Revista de Ciencias Sociales (Venezuela)	Venezuela	48	70	13081	0,375	18	Q2
7	Revista Iberoamericana de Educacion a Distancia	Spain	47	96	4308	0,986	9	Q1
8	Conrado		45	68				
9	Propósitos y Representaciones		44	93				
10	Revista Peruana de Medicina Experimental y Salud Publica	Peru	44	66	14524	0,320	26	Q3
11	Información Tecnológica		43	81				
12	Educacion XX1	Spain	42	66	4509	0,958	26	Q1
13	Revista Latina de Comunicacion Social	Spain	42	58	7228	0,691	24	Q1
14	Gaceta Sanitaria	Spain	41	60	10834	0,473	47	Q3
15	Educacion Medica	Spain	41	58	17137	0,243	18	Q3
16	Dominio de las ciencias		40	61				
17	Salud Publica de Mexico	Mexico	39	54	9940	0,523	61	Q2
18	Revista de Investigacion Educativa	Spain	37	64	8033	0,635	22	Q2
19	Formacion Universitaria	Chile	37	57	14410	0,323	19	Q3
20	Revista Electronica Educare	Costa Rica	36	58	17404	0,237	9	Q3
21	Revista Educacion		36	52				
22	Revista Complutense de Educacion	Spain	36	50	11160	0,458	20	Q2
23	INNOVA Research Journal		35	57				
24	Polo del Conocimiento		35	55				
25	Profesorado, Revista de Currículum y Formación del Profesorado		35	55				
26	Nutricion Hospitalaria	Spain	35	45	15211	0,298	61	Q3
27	Revista Habanera de Ciencias Medicas	Cuba	34	56	22271	0,145	10	Q4
28	Atencion Primaria	Spain	34	51	14829	0,310	41	Q3

29	Revista Electronica de Investigacion Educativa	Mexico	34	47	13915	0,342	18	Q3
30	Revista Cubana de Salud Publica	Cuba	32	52	22270	0,145	16	Q4
31	Dilemas contemporáneos: Educación, Política y Valores		32	50				
32	Medicina Intensiva	Spain	32	49	13353	0,364	35	Q2
33	Pixel-Bit, Revista de Medios y Educacion	Spain	32	46	8123	0,629	13	Q2
34	Revista de la Facultad de Medicina Humana		31	61				
35	Acta Médica Peruana		31	55				
36	RIDE. Revista Iberoamericana para la Investigación y el Desarrollo Educativo		31	52				
37	REICE. Revista Iberoamericana Sobre Calidad, Eficacia y Cambio en Educacion	Spain	31	51	7579	0,666	25	Q1
38	Revista Mexicana de Investigacion Educativa	Mexico	31	50	17725	0,230	16	Q3
39	Utopía y Praxis Latinoamericana		31	49				
40	Educación Médica Superior		31	43				
41	Revista Internacional de Educación para la Justicia Social (RIEJS)		30	87				
42	Revista Médica Clínica Las Condes		30	59				
43	Revista de Educación a Distancia (RED)		30	52				
44	Revista Venezolana de Gerencia: RVG	Venezuela	30	45	16664	0,256	13	Q3
45	Revista de Psicodidactica	Spain	30	40	5803	0,816	34	Q1
46	Retos(Ecuador)	Ecuador	29	47	16552	0,259	6	Q3
47	Ciencia Latina Revista Científica Multidisciplinar		29	46				
48	Anales de la Facultad de Medicina	Peru	29	45	27790		2	-
49	Revista Cubana de Enfermeria	Cuba	29	44	23550	0,129	10	Q4
50	Archivos Venezolanos de Farmacología y Terapéutica	Venezuela	29	43	27794		10	-
51	Revista Científica de Investigación actualización del mundo de las Ciencias		29	42				
52	Revista Colombiana de Psiquiatria	Spain	29	42	13500	0,358	17	Q3
53	Revista Electronica Interuniversitaria de Formacion del Profesorado	Spain	29	42	10403	0,496	11	Q2
54	Revista Cubana de Educacion Medica Superior	Cuba	29	41	19584	0,193	14	Q4
55	Aula Abierta	Spain	29	38	14011	0,338	15	Q3
56	Revista Scientific		29	38				
57	Revista Arbitrada Interdisciplinaria Koinonía		29	37				
58	Campus Virtuales	Spain	28	49	27810		15	-
59	Revista Boletín Redipe		28	48				
60	Perfiles Educativos	Mexico	28	47	16767	0,253	16	Q3
61	Revista Espanola de Salud Publica	Spain	28	43	14058	0,337	39	Q3
62	Anales de Pediatría	Spain	28	42	16011	0,274	35	Q3
63	Eduotec. Revista Electrónica de Tecnología Educativa		28	42				
64	Revista de Salud Pública (Colombia)		28	41				
65	Nueva Sociedad		28	40				
66	Prisma Social	Spain	28	38	16855	0,251	11	Q3

67	Revista de Investigación, Desarrollo e Innovación		28	37				
68	Enfermería Global	Spain	28	34	21631	0,155	11	Q4
69	Revista Cubana de Educación Superior		27	54				
70	Universidad y Salud		27	49				
71	Contaduría y Administración	Mexico	27	47	20138	0,182	19	Q3
72	Apertura (Guadalajara, Jal.)		27	45				
73	Revista Iberoamericana de Educación		27	44				
74	Revista Médica Electrónica		27	43				
75	Universitas Psychologica	Colombia	27	42	19792	0,189	29	Q4
76	Clinica y Salud	Spain	27	41	13385	0,362	14	Q3
77	Revista Eureka	Spain	27	38	14156	0,333	14	Q3
78	Revista Horizonte Médico		26	51				
79	Revista de Neurología	Spain	26	47	15361	0,293	45	Q3
80	Estudios pedagógicos (Valdivia)		26	44				
81	Revista Espanola de Cardiología	Spain	26	44	11064	0,463	74	Q3
82	Innovar	Colombia	26	42	20820	0,169	15	Q3
83	MediSan		26	41				
84	Revista Científica FIPCAEC (Fomento de la investigación y publicación en Ciencias Administrativas, Económicas y Contables)		26	39				
85	Revista de Estudios y Experiencias en Educación		26	35				
86	Revista Teoría de la Educación: Educación y Cultura en la Sociedad de la Información		25	55				
87	Estudios Gerenciales	Colombia	25	49	19647	0,191	18	Q4
88	Revista de Psicología Clínica con Niños y Adolescentes	Spain	25	47	10143	0,511	9	Q2
89	Revista Latinoamericana de Educación Inclusiva		25	45				
90	ALTERIDAD. Revista de Educación		25	43				
91	Revista Universidad y Empresa		25	43				
92	Enseñanza de Las Ciencias. Revista de Investigación y Experiencias Didácticas		25	38				
93	Revista Electrónica Actualidades Investigativas en Educación		25	38				
94	Revista de Comunicación	Peru	25	36	11716	0,435	9	Q2
95	CIRIEC-España Revista de Economía Pública, Social y Cooperativa	Spain	25	34	10760	0,477	13	Q2
96	Educación y Educadores		25	34				
97	Latin American Journal of Content & Language Integrated Learning		25	34				
98	Biomedica	Colombia	25	32	17682	0,230	32	Q3
99	MediSur	NA	25	32				
100	CienciaAmérica	NA	24	81				

La tabla 2 muestra el listado de 100 revistas en portugués ordenadas por h5-index donde la revista mejor posicionada en GSM con h5index de 78 es Ciência & Saúde Coletiva, esta revista no se encuentra en Sciamgo Journal Rank.

Tabla 2. Listado de Revistas en portugués en Scholar Metrics 2023 - SJR

Rank	Revistas	País	h5-index	h5-median	Rank SJR	SJR	hindex	Quartile
1	Ciência & Saúde Coletiva		78	117				
2	Cadernos de Saude Publica	Brazil	73	107	6325	0,767	84	Q2
3	Saúde em Debate		49	84				
4	Epidemiologia e Serviços de Saúde		43	80				
5	Revista Brasileira de Epidemiologia	Brazil	42	57	7198	0,693	41	Q2
6	Arquivos Brasileiros de Cardiologia	Brazil	39	78	13461	0,359	61	Q3
7	Interface - Comunicação, Saúde, Educação		37	51				
8	Revista Gaúcha de Enfermagem		37	45				
9	Educacao e Pesquisa	Brazil	35	58	17740	0,229	20	Q3
10	Texto e Contexto Enfermagem	Brazil	35	55	17811	0,228	23	Q3
11	Revista de Administração Pública (RAP)		34	47				
12	Trabalho, Educação e Saúde		33	56				
13	Revista Brasileira de Educação Médica		33	46				
14	Estudos Avancados	Brazil	31	72	17060	0,245	32	Q2
15	ACTA Paulista de Enfermagem	Brazil	30	42	16367	0,263	25	Q2
16	Saude e Sociedade	Brazil	29	48	15525	0,288	24	Q3
17	Escola Anna Nery		29	38				
18	International Journal of Digital Law		29	31				
19	Revista Brasileira de Educacao	Brazil	28	49	17087	0,245	17	Q3
20	Research, Society and Development		28	40				
21	Revista Brasileira de Geriatria e Gerontologia		28	39				
22	Revista Paulista de Pediatria	Brazil	28	39	13859	0,344	29	Q3
23	Physis	Brazil	28	36	16548	0,259	19	Q3
24	Educação & Sociedade		27	41	NA	NA	NA	NA
25	Revista Cuidarte	Colombia	27	35	23475	0,130	4	Q2
26	Estudos de Psicologia	Brazil	26	52	21853	0,151	15	Q4
27	Ensaio: Avaliação e Políticas Públicas em Educação	Brazil	26	44	13483	0,358	13	Q3
28	Psicologia: Ciência e Profissão		26	41				
29	Enfermagem em Foco		26	33				
30	Boletim de Conjuntura (BOCA)		25	43				
31	Cadernos Brasileiros de Terapia Ocupacional/Brazilian Journal of Occupational Therapy		25	37				
32	Revista Estudos Feministas	Brazil	25	35	15362	0,293	20	Q2
33	Educar em Revista		25	34				

34	Revista de Administracao Contemporanea	Brazil	24	40	25387	0,110	2	Q4
35	Educação em Revista		24	37				
36	Revista de Administração de Empresas		24	36				
37	Brazilian Journal of Development		24	33				
38	Educação & Realidade		23	41				
39	Revista Direito e Práxis		23	41				
40	Educação & Formação		23	38				
41	Quimica Nova	Brazil	23	37	18801	0,208	79	Q3
42	Praxis Educativa	Brazil	23	36	13455	0,360	7	Q2
43	Cadernos saúde coletiva (Rio de Janeiro)		23	31				
44	Psico-USF	Brazil	23	31	19578	0,193	7	Q4
45	Ciência & Educação (Bauru)		23	30				
46	Revista Eletrônica Acervo Saúde		23	27				
47	Revista Brasileira de Saúde Ocupacional		22	37				
48	Psicologia Escolar e Educacional	Brazil	22	36	22999	0,135	11	Q4
49	Cadernos EBAPE. BR		22	33				
50	Brazilian Journal of Health Review		22	29				
51	Revista Contabilidade e Financas	Brazil	22	28	19583	0,193	10	Q4
52	Jornal Brasileiro de Psiquiatria	Brazil	21	44	19558	0,193	23	Q4
53	Cogitare Enfermagem	Brazil	21	35	21009	0,165	8	Q4
54	Revista Brasileira de Saude Materno Infantil	Brazil	21	33	18513	0,214	23	Q3
55	Revista Brasileira em Promoção da Saúde		21	30				
56	Temas em Psicologia		21	30				
57	Revista Brasileira de Educacao Especial	Brazil	21	27	19784	0,189	13	Q4
58	Serviço Social & Sociedade		20	36				
59	Movimento	Brazil	20	27	17568	0,233	17	Q3
60	Revista de Economia Política		20	27				
61	Journal of Health & Biological Sciences		20	26				
62	Cadernos de Pesquisa	Brazil	20	23	15463	0,289	20	Q1
63	Retratos da Escola		19	51				
64	URBE: Revista Brasileira de Gestão Urbana		19	32				
65	Revista Psicologia Organizações e Trabalho		19	31				
66	Revista Ibero-Americana de Estudos em Educação		19	29				
67	Revista Brasileira de Ciencias Sociais	Brazil	19	28	18097	0,222	20	Q3
68	Revista Brasileira de Pesquisa em Turismo		19	27				
69	Psicologia: Teoria e Pesquisa	Brazil	19	26	21544	0,157	24	Q4
70	Revista Brasileira de Medicina de Família e Comunidade		19	26				
71	Revista de Economia e Sociologia Rural	Brazil	19	26	17041	0,246	21	Q3
72	Revista Brasileira de Ciencias do Esporte	Brazil	19	24	18421	0,216	11	Q3

73	Ciencia Florestal	Brazil	19	23	16823	0,251	26	Q3
74	Revista de Pesquisa: Cuidado é Fundamental		19	23				
75	Revista Mineira de Enfermagem		19	22				
76	Revista de Pesquisa Cuidado é Fundamental Online		19	22				
77	Novos Estudos CEBRAP	Brazil	18	45	15936	0,277	21	Q2
78	APS em Revista		18	30				
79	Avances en Psicologia Latinoamericana	Colombia	18	30	20326	0,178	16	Q4
80	Psicologia & Sociedade		18	30				
81	Avaliação: Revista da Avaliação da Educação Superior (Campinas)		18	28				
82	Revista Brasileira de Cancerologia		18	28				
83	Revista Brasileira de Ensino de Fisica	Brazil	18	28	18700	0,210	14	Q3
84	Ciência e Cultura		18	27				
85	Revista de Enfermagem do Centro-Oeste Mineiro		18	27				
86	Trabalhos em Linguística Aplicada		18	27				
87	Revista Brasileira de Pesquisa em Educação em Ciências		18	26				
88	Engenharia Sanitaria e Ambiental	Brazil	18	24	19975	0,185	22	Q4
89	Historia, Ciencias, Saude - Manguinhos	Brazil	18	24	19599	0,192	21	Q3
90	Matéria (Rio de Janeiro)		18	24				
91	RAM. Revista de Administração Mackenzie		18	24				
92	Revista Brasileira de Medicina do Trabalho	Brazil	18	24	17574	0,233	9	Q4
93	Revista CoDAS	Brazil	18	24	16458	0,261	27	Q2
94	Revista brasileira de atividade física e saúde		18	24				
95	Ambiente & Sociedade		18	23				
96	Revista Brasileira de Climatologia		18	23				
97	Revista Baiana de Enfermagem	Brazil	18	22	22648	0,140	4	Q4
98	Tempo Social	Brazil	17	30	17670	0,231	16	Q3
99	Revista do Serviço Público		17	28				
100	Horizontes Antropologicos	Brazil	17	26	19129	0,201	16	Q3

La tabla 3 muestra el listado de 100 revistas en inglés ordenadas por h5-index donde la revista mejor posicionada en GSM con h5index de 467 es Nature, esta revista también se encuentra en SCIMAGO con hindex de 1331 y es un Q1.

Tabla 3. Listado de Revistas en inglés en Scholar Metrics 2023 - SJR

Rank	Revistas	País	h5-index	h5-median	Rank SJR	SJR	hindex	Quartile
1	Nature	United Kingdom	467	707	12	20,957	1331	Q1
2	New England Journal of Medicine	United States	439	876	5	26,015	1130	Q1
3	Science	United States	424	665	41	13,328	1283	Q1
4	Proceedings of the IEEE Computer Society Conference on Computer Vision and Pattern Recognition	United States	422	681	199	5,952	470	-
5	Lancet, The	United Kingdom	368	688	31	14,607	855	Q1
6	Nature Communications	United Kingdom	349	456	258	5,116	466	Q1
7	Advanced Materials	United States	326	415	84	9,538	605	Q1
8	Cell	United States	316	503	4	26,494	856	Q1
9	Neural Information Processing Systems		309	503				
10	International Conference on Learning Representations		303	563				
11	JAMA		286	476				
12	Science of The Total Environment	Netherlands	273	375	1390	1,946	317	Q1
13	Nature Medicine	United Kingdom	268	459	6	24,687	605	Q1
14	Proceedings of the National Academy of Sciences of the United States of America	United States	268	394	373	4,026	838	Q1
15	Angewandte Chemie - International Edition	United Kingdom	266	362	222	5,573	612	Q1
16	Chemical Reviews	United States	264	459	18	18,911	790	Q1
17	International Conference on Machine Learning		254	463				
18	Chemical Society Reviews	United Kingdom	248	390	28	15,109	595	Q1
19	Journal of Cleaner Production	United Kingdom	246	321	1341	1,981	268	Q1
20	Nucleic Acids Research	United Kingdom	238	539	107	8,234	607	Q1
21	European Conference on Computer Vision		238	390				
22	Advanced Energy Materials	Germany	236	312	94	9,044	290	Q1
23	Journal of the American Chemical Society	United States	235	321	200	5,945	674	Q1
24	IEEE Access	United States	233	350	4759	0,926	204	Q1
25	Advanced Functional Materials	Germany	230	312	223	5,565	376	Q1
26	Proceedings of the IEEE International Conference on Computer Vision	United States	228	366	216	5,662	313	-
27	Renewable and Sustainable Energy Reviews	United Kingdom	226	303	542	3,232	378	Q1
28	ACS Nano	United States	220	290	298	4,728	448	Q1
29	BMJ		218	356				
30	Physical Review Letters	United States	216	301	573	3,118	674	Q1
31	International Journal of Molecular Sciences	Switzerland	215	305	3296	1,154	230	Q1
32	Journal of Clinical Oncology	United States	213	307	76	10,163	600	Q1

33	AAAI Conference on Artificial Intelligence		212	344				
34	Science Advances	United States	212	306	307	4,598	214	Q1
35	PLoS ONE	United States	212	294	5108	0,885	404	Q1
36	Frontiers in Immunology	Switzerland	212	286	1297	2,022	190	Q1
37	Scientific Reports	United Kingdom	210	272	4401	0,973	282	Q1
38	Circulation	United States	206	313	119	7,800	654	Q1
39	Chemical Engineering Journal	Netherlands	206	258	711	2,803	280	Q1
40	Energy & Environmental Science	NA	205	308	NA	NA	NA	NA
41	Applied Catalysis B: Environmental	Netherlands	205	267	279	4,887	301	Q1
42	International Journal of Environmental Research and Public Health	Switzerland	201	280	5680	0,828	167	Q2
43	Lancet Oncology, The	United Kingdom	198	344	50	12,270	382	Q1
44	Journal of the American College of Cardiology	United States	193	305	105	8,343	472	Q1
45	Meeting of the Association for Computational Linguistics (ACL)		192	329				
46	Nutrients	Switzerland	189	271	2754	1,291	178	Q1
47	Nature Genetics	United Kingdom	188	305	21	16,732	621	Q1
48	Morbidity and Mortality Weekly Report	United States	186	335	20	16,786	247	Q1
49	Applied Energy	United Kingdom	186	237	653	2,907	264	Q1
50	Nature Biotechnology	United Kingdom	185	332	8	22,781	491	Q1
51	Sustainability	Switzerland	185	238	7613	0,664	136	Q1
52	Nano Energy	Netherlands	184	236	265	5,030	227	Q1
53	Joule	United States	183	276	49	12,282	153	Q1
54	Journal of Materials Chemistry A	United Kingdom	183	225	565	3,156	270	Q1
55	Nature Materials	United Kingdom	180	302	37	13,874	533	Q1
56	IEEE Transactions on Pattern Analysis and Machine Intelligence	United States	179	318	321	4,447	397	Q1
57	ACS Applied Materials & Interfaces		179	217				
58	Nature Energy	United States	177	378	15	19,588	196	Q1
59	ACS Catalysis	United States	177	237	353	4,195	263	Q1
60	Lancet Infectious Diseases, The	United Kingdom	176	339	111	8,140	273	Q1
61	Conference on Empirical Methods in Natural Language Processing (EMNLP)		176	302				
62	Journal of Business Research	United States	173	265	663	2,895	236	Q1
63	Gastroenterology	United Kingdom	172	268	123	7,645	442	Q1
64	European Heart Journal	United Kingdom	171	283	481	3,450	329	Q1
65	IEEE Internet of Things Journal	United States	171	250	416	3,747	149	Q1
66	Nature Nanotechnology	United Kingdom	170	292	43	13,141	395	Q1
67	Environmental Pollution	United Kingdom	170	235	1189	2,110	275	Q1
68	Astrophysical Journal	United Kingdom	169	234	1407	1,925	462	Q1
69	Environmental Science & Technology		169	224				
70	Frontiers in Psychology	Switzerland	169	223	5069	0,891	157	Q2
71	Immunity	United States	168	260	30	14,795	436	Q1

72	Sensors	Switzerland	168	218	6365	0,764	219	Q1
73	Annals of Oncology	United Kingdom	166	274	54	11,945	277	Q1
74	ACS Energy Letters	United States	166	231	118	7,855	168	Q1
75	Journal of Hazardous Materials	Netherlands	166	214	836	2,570	329	Q1
76	IEEE Communications Surveys & Tutorials		164	311				
77	Nature Neuroscience	United Kingdom	164	264	52	12,124	460	Q1
78	Gut	United Kingdom	164	258	99	8,588	328	Q1
79	Molecular Cancer	United Kingdom	164	244	96	8,703	171	Q1
80	Molecules	Switzerland	164	228	7059	0,704	199	Q1
81	Small	Germany	164	219	496	3,395	276	Q1
82	Clinical Infectious Diseases	United Kingdom	163	310	383	3,995	372	Q1
83	Nature Methods	United Kingdom	163	289	34	14,358	363	Q1
84	Accounts of Chemical Research	United States	163	231	170	6,382	436	Q1
85	IEEE Transactions on Industrial Informatics	United States	162	206	382	4,002	170	Q1
86	Physical Review D	United States	161	212	1829	1,639	378	Q1
87	Bioresource Technology	United Kingdom	161	207	909	2,473	341	Q1
88	American Economic Review	United States	160	258	10	21,833	337	Q1
89	Cell Metabolism	United States	160	232	77	10,037	318	Q1
90	Monthly Notices of the Royal Astronomical Society	United Kingdom	160	212	1666	1,734	357	Q1
91	Chemosphere	United Kingdom	160	209	1677	1,727	288	Q1
92	Blood	United States	158	232	272	4,927	506	Q1
93	Cell Reports	United States	158	212	309	4,574	202	Q1
94	Nano Letters	United States	158	203	466	3,540	531	Q1
95	Advanced Science	Germany	158	202	366	4,086	154	Q1
96	Journal of High Energy Physics	Germany	158	202	5368	0,859	247	Q2
97	Nature Reviews Immunology	United Kingdom	157	328	19	18,141	444	Q1
98	Technological Forecasting and Social Change	United States	157	243	787	2,644	155	Q1
99	Frontiers in Microbiology	Switzerland	155	252	3118	1,190	201	Q1
100	Water Research	United Kingdom	155	210	511	3,338	354	Q1

De las 182 revistas en GSM y SJR, se identifican 65 de la región Latinoamericana, Brazil (40), Colombia (6), Cuba (5), Mexico (5), Peru (3), Venezuela (3) y Chile, Costa Rica, Ecuador con una revista. Estas revistas cubren 15 áreas, siendo las áreas con más revistas, Social Sciences (32) y Medicine (21) las cuales se muestran en la tabla 4. La revista con mejor posición en GSM es Universidad y Sociedad de Cuba, en la posición 3 con un h5index de 52 y un SJR de 0,174 en Q3. La revista con mejor posición en el Rank SJR es Cadernos de Saude Publica de Brazil, en la posición 6325 con un SJR de 0,767 en Q2.

Tabla 4. Listado de Revistas en GSM-SJR de la Región Latinoamericana

Rank	Revista	País	h5-index	h5-median	Rank SJR	SJR	Hindex	Áreas	Quartile
3	Universidad y Sociedad	Cuba	52	90	20568	0,174	9	Business, Management and Accounting; Economics, Econometrics and Finance; Social Sciences	Q3
6	Revista de Ciencias Sociales (Venezuela)	Venezuela	48	70	13081	0,375	18	Social Sciences	Q2
10	Revista Peruana de Medicina Experimental y Salud Publica	Peru	44	66	14524	0,320	26	Medicine	Q3
17	Salud Publica de Mexico	Mexico	39	54	9940	0,523	61	Medicine	Q2
19	Formacion Universitaria	Chile	37	57	14410	0,323	19	Social Sciences	Q3
20	Revista Electronica Educare	Costa Rica	36	58	17404	0,237	9	Social Sciences	Q3
27	Revista Habanera de Ciencias Medicas	Cuba	34	56	22271	0,145	10	Medicine	Q4
29	Revista Electronica de Investigacion Educativa	Mexico	34	47	13915	0,342	18	Social Sciences	Q3
30	Revista Cubana de Salud Publica	Cuba	32	52	22270	0,145	16	Medicine	Q4
38	Revista Mexicana de Investigacion Educativa	Mexico	31	50	17725	0,230	16	Social Sciences	Q3
44	Revista Venezolana de Gerencia: RVG	Venezuela	30	45	16664	0,256	13	Business, Management and Accounting; Social Sciences	Q3
46	Retos (Ecuador)	Ecuador	29	47	16552	0,259	6	Business, Management and Accounting; Economics, Econometrics and Finance; Social Sciences	Q3
48	Anales de la Facultad de Medicina	Peru	29	45	27790	NA	2	Medicine	-
49	Revista Cubana de Enfermeria	Cuba	29	44	23550	0,129	10	Nursing	Q4
50	Archivos Venezolanos de Farmacología y Terapéutica	Venezuela	29	43	27794	NA	10	Medicine; Pharmacology, Toxicology and Pharmaceutics	-
54	Revista Cubana de Educacion Medica Superior	Cuba	29	41	19584	0,193	14	Medicine; Social Sciences	Q4
60	Perfiles Educativos	Mexico	28	47	16767	0,253	16	Social Sciences	Q3
71	Contaduria y Administracion	Mexico	27	47	20138	0,182	19	Business, Management and Accounting	Q3
75	Universitas Psychologica	Colombia	27	42	19792	0,189	29	Psychology	Q4
82	Innovar	Colombia	26	42	20820	0,169	15	Business, Management and	Q3

								Accounting; Social Sciences	
87	Estudios Gerenciales	Colombia	25	49	19647	0,191	18	Business, Management and Accounting; Economics, Econometrics and Finance	Q4
94	Revista de Comunicacion	Peru	25	36	11716	0,435	9	Social Sciences	Q2
98	Biomedica	Colombia	25	32	17682	0,230	32	Biochemistry, Genetics and Molecular Biology; Medicine	Q3
102	Cadernos de Saude Publica	Brazil	73	107	6325	0,767	84	Medicine	Q2
105	Revista Brasileira de Epidemiologia	Brazil	42	57	7198	0,693	41	Medicine	Q2
106	Arquivos Brasileiros de Cardiologia	Brazil	39	78	13461	0,359	61	Medicine	Q3
109	Educacao e Pesquisa	Brazil	35	58	17740	0,229	20	Social Sciences	Q3
110	Texto e Contexto Enfermagem	Brazil	35	55	17811	0,228	23	Nursing	Q3
114	Estudos Avancados	Brazil	31	72	17060	0,245	32	Social Sciences	Q2
115	ACTA Paulista de Enfermagem	Brazil	30	42	16367	0,263	25	Nursing	Q2
116	Saude e Sociedade	Brazil	29	48	15525	0,288	24	Medicine; Social Sciences	Q3
119	Revista Brasileira de Educacao	Brazil	28	49	17087	0,245	17	Social Sciences	Q3
122	Revista Paulista de Pediatria	Brazil	28	39	13859	0,344	29	Medicine	Q3
123	Physis	Brazil	28	36	16548	0,259	19	Medicine; Social Sciences	Q3
125	Revista Cuidarte	Colombia	27	35	23475	0,130	4	Medicine; Nursing	Q2
126	Estudos de Psicologia	Brazil	26	52	21853	0,151	15	Psychology	Q4
127	Ensaio: Avaliação e Políticas Públicas em Educação	Brazil	26	44	13483	0,358	13	Social Sciences	Q3
132	Revista Estudos Feministas	Brazil	25	35	15362	0,293	20	Social Sciences	Q2
134	Revista de Administracao Contemporanea	Brazil	24	40	25387	0,110	2	Business, Management and Accounting; Decision Sciences; Social Sciences	Q4
141	Quimica Nova	Brazil	23	37	18801	0,208	79	Chemistry	Q3
142	Praxis Educativa	Brazil	23	36	13455	0,360	7	Social Sciences	Q2
144	Psico-USF	Brazil	23	31	19578	0,193	7	Psychology	Q4
148	Psicologia Escolar e Educacional	Brazil	22	36	22999	0,135	11	Psychology	Q4
151	Revista Contabilidade e Financas	Brazil	22	28	19583	0,193	10	Business, Management and Accounting; Economics, Econometrics and Finance	Q4
152	Jornal Brasileiro de Psiquiatria	Brazil	21	44	19558	0,193	23	Medicine	Q4
153	Cogitare Enfermagem	Brazil	21	35	21009	0,165	8	Nursing	Q4
154	Revista Brasileira de Saude Materno Infantil	Brazil	21	33	18513	0,214	23	Medicine	Q3
157	Revista Brasileira de Educacao Especial	Brazil	21	27	19784	0,189	13	Social Sciences	Q4
159	Movimento	Brazil	20	27	17568	0,233	17	Social Sciences	Q3
162	Cadernos de Pesquisa	Brazil	20	23	15463	0,289	20	Social Sciences	Q1

167	Revista Brasileira de Ciências Sociais	Brazil	19	28	18097	0,222	20	Social Sciences	Q3
169	Psicologia: Teoria e Pesquisa	Brazil	19	26	21544	0,157	24	Psychology	Q4
171	Revista de Economia e Sociologia Rural	Brazil	19	26	17041	0,246	21	Agricultural and Biological Sciences; Economics, Econometrics and Finance; Social Sciences	Q3
172	Revista Brasileira de Ciências do Esporte	Brazil	19	24	18421	0,216	11	Health Professions; Social Sciences	Q3
173	Ciencia Florestal	Brazil	19	23	16823	0,251	26	Agricultural and Biological Sciences	Q3
177	Novos Estudos CEBRAP	Brazil	18	45	15936	0,277	21	Social Sciences	Q2
179	Avances en Psicología Latinoamericana	Colombia	18	30	20326	0,178	16	Psychology	Q4
183	Revista Brasileira de Ensino de Física	Brazil	18	28	18700	0,210	14	Physics and Astronomy; Social Sciences	Q3
188	Engenharia Sanitaria e Ambiental	Brazil	18	24	19975	0,185	22	Environmental Science	Q4
189	Historia, Ciências, Saude - Manguinhos	Brazil	18	24	19599	0,192	21	Arts and Humanities; Medicine	Q3
192	Revista Brasileira de Medicina do Trabalho	Brazil	18	24	17574	0,233	9	Medicine	Q4
193	Revista CoDAS	Brazil	18	24	16458	0,261	27	Health Professions; Medicine; Social Sciences	Q2
197	Revista Baiana de Enfermagem	Brazil	18	22	22648	0,140	4	Medicine; Nursing	Q4
198	Tempo Social	Brazil	17	30	17670	0,231	16	Social Sciences	Q3
200	Horizontes Antropologicos	Brazil	17	26	19129	0,201	16	Social Sciences	Q3

De las 300 revistas extraídas de GSM se identifican 105 en Acceso abierto según datos de Scimago mostradas en la tabla 5. De este listado se muestran según quartile, Q1 (28), Q2 (19), Q3 (39), Q4 (18). En cuanto a las revistas por país, Brasil registras 36 revistas, España 24, Switzerland con 9, Estados Unidos y el Reino Unido con 7. Otros siete países tienen al menos una representación en este listado incluyendo México, Colombia y Costa Rica.

Tabla 5. Listado de Revistas Open Access en GSM-SJR ordenadas por H5-index

Rank	Revista	Idioma	h5-index	h5-median	SJR	Hindex	Quartile
6	Nature Communications	United Kingdom	349	456	5,116	466	Q1
13	Proceedings of the National Academy of Sciences of the United States of America	United States	268	394	4,026	838	Q1
19	Journal of Cleaner Production	United Kingdom	246	321	1,981	268	Q1
20	Nucleic Acids Research	United Kingdom	238	539	8,234	607	Q1
23	Journal of the American Chemical Society	United States	235	321	5,945	674	Q1
24	IEEE Access	United States	233	350	0,926	204	Q1
30	Physical Review Letters	United States	216	301	3,118	674	Q1
31	International Journal of Molecular Sciences	Switzerland	215	305	1,154	230	Q1
33	PLoS ONE	United States	212	294	0,885	404	Q1
34	Frontiers in Immunology	Switzerland	212	286	2,022	190	Q1
37	Scientific Reports	United Kingdom	210	272	0,973	282	Q1
42	International Journal of Environmental Research and Public Health	Switzerland	201	280	0,828	167	Q2
46	Nutrients	Switzerland	189	271	1,291	178	Q1
49	Morbidity and Mortality Weekly Report	United States	186	335	16,786	247	Q1
50	Sustainability	Switzerland	185	238	0,664	136	Q1
68	Frontiers in Psychology	Switzerland	169	223	0,891	157	Q2
69	Astrophysical Journal	United Kingdom	169	234	1,925	462	Q1
71	Sensors	Switzerland	168	218	0,764	219	Q1
76	Molecules	Switzerland	164	228	0,704	199	Q1
79	Molecular Cancer	United Kingdom	164	244	8,703	171	Q1
89	Monthly Notices of the Royal Astronomical Society	United Kingdom	160	212	1,734	357	Q1
92	Journal of High Energy Physics	Germany	158	202	0,859	247	Q2
94	Advanced Science	Germany	158	202	4,086	154	Q1
95	Cell Reports	United States	158	212	4,574	202	Q1
99	Frontiers in Microbiology	Switzerland	155	252	1,190	201	Q1
102	Cadernos de Saude Publica	Brazil	73	107	0,767	84	Q2
105	Universidad y Sociedad	Cuba	52	90	0,174	9	Q3
106	Retos	Spain	49	61	0,340	24	Q3
107	Comunicar	Spain	49	66	1,412	51	Q1

116	Revista Latina de Comunicacion Social	Spain	42	58	0,691	24	Q1
117	Revista Brasileira de Epidemiologia	Brazil	42	57	0,693	41	Q2
118	Educacion XX1	Spain	42	66	0,958	26	Q1
119	Educacion Medica	Spain	41	58	0,243	18	Q3
120	Gaceta Sanitaria	Spain	41	60	0,473	47	Q3
122	Arquivos Brasileiros de Cardiologia	Brazil	39	78	0,359	61	Q3
123	Salud Publica de Mexico	Mexico	39	54	0,523	61	Q2
124	Formacion Universitaria	Chile	37	57	0,323	19	Q3
125	Revista de Investigacion Educativa	Spain	37	64	0,635	22	Q2
128	Revista Electronica Educare	Costa Rica	36	58	0,237	9	Q3
129	Revista Complutense de Educacion	Spain	36	50	0,458	20	Q2
131	Texto e Contexto Enfermagem	Brazil	35	55	0,228	23	Q3
132	Educacao e Pesquisa	Brazil	35	58	0,229	20	Q3
133	Nutricion Hospitalaria	Spain	35	45	0,298	61	Q3
137	Revista Habanera de Ciencias Medicas	Cuba	34	56	0,145	10	Q4
138	Atencion Primaria	Spain	34	51	0,310	41	Q3
139	Revista Electronica de Investigacion Educativa	Mexico	34	47	0,342	18	Q3
143	Revista Cubana de Salud Publica	Cuba	32	52	0,145	16	Q4
145	Pixel-Bit, Revista de Medios y Educacion	Spain	32	46	0,629	13	Q2
147	Revista Mexicana de Investigacion Educativa	Mexico	31	50	0,230	16	Q3
148	Estudos Avancados	Brazil	31	72	0,245	32	Q2
149	REICE. Revista Iberoamericana Sobre Calidad, Eficacia y Cambio en Educacion	Spain	31	51	0,666	25	Q1
156	ACTA Paulista de Enfermagem	Brazil	30	42	0,263	25	Q2
157	Revista de Psicodidactica	Spain	30	40	0,816	34	Q1
162	Anales de la Facultad de Medicina	Peru	29	45	NA	2	-
163	Revista Cubana de Enfermeria	Cuba	29	44	0,129	10	Q4
164	Revista Cubana de Educacion Medica Superior	Cuba	29	41	0,193	14	Q4
166	Saude e Sociedade	Brazil	29	48	0,288	24	Q3
167	Aula Abierta	Spain	29	38	0,338	15	Q3
168	Revista Colombiana de Psiquiatria	Spain	29	42	0,358	17	Q3
169	Revista Electronica Interuniversitaria de Formacion del Profesorado	Spain	29	42	0,496	11	Q2
177	Enfermeria Global	Spain	28	34	0,155	11	Q4
178	Revista Brasileira de Educacao	Brazil	28	49	0,245	17	Q3
179	Prisma Social	Spain	28	38	0,251	11	Q3
180	Perfiles Educativos	Mexico	28	47	0,253	16	Q3
181	Physis	Brazil	28	36	0,259	19	Q3
182	Anales de Pediatria	Spain	28	42	0,274	35	Q3
183	Revista Espanola de Salud Publica	Spain	28	43	0,337	39	Q3
184	Revista Paulista de Pediatria	Brazil	28	39	0,344	29	Q3
192	Revista Cuidarte	Colombia	27	35	0,130	4	Q2
193	Contaduria y Administracion	Mexico	27	47	0,182	19	Q3

194	Universitas Psychologica	Colombia	27	42	0,189	29	Q4
195	Revista Eureka	Spain	27	38	0,333	14	Q3
196	Clinica y Salud	Spain	27	41	0,362	14	Q3
203	Estudos de Psicologia	Brazil	26	52	0,151	15	Q4
204	Innovar	Colombia	26	42	0,169	15	Q3
215	Estudios Gerenciales	Colombia	25	49	0,191	18	Q4
216	Biomedica	Colombia	25	32	0,230	32	Q3
217	Revista Estudos Feministas	Brazil	25	35	0,293	20	Q2
218	Revista de Comunicacion	Peru	25	36	0,435	9	Q2
219	CIRIEC-Espana Revista de Economia Publica, Social y Cooperativa	Spain	25	34	0,477	13	Q2
220	Revista de Psicologia Clinica con Ninos y Adolescentes	Spain	25	47	0,511	9	Q2
233	Revista de Administracao Contemporanea	Brazil	24	40	0,110	2	Q4
238	Psico-USF	Brazil	23	31	0,193	7	Q4
239	Quimica Nova	Brazil	23	37	0,208	79	Q3
240	Praxis Educativa	Brazil	23	36	0,360	7	Q2
247	Psicologia Escolar e Educacional	Brazil	22	36	0,135	11	Q4
248	Revista Contabilidade e Financas	Brazil	22	28	0,193	10	Q4
252	Cogitare Enfermagem	Brazil	21	35	0,165	8	Q4
253	Revista Brasileira de Educacao Especial	Brazil	21	27	0,189	13	Q4
254	Jornal Brasileiro de Psiquiatria	Brazil	21	44	0,193	23	Q4
255	Revista Brasileira de Saude Materno Infantil	Brazil	21	33	0,214	23	Q3
258	Movimento	Brazil	20	27	0,233	17	Q3
259	Cadernos de Pesquisa	Brazil	20	23	0,289	20	Q1
263	Psicologia: Teoria e Pesquisa	Brazil	19	26	0,157	24	Q4
264	Revista Brasileira de Ciencias do Esporte	Brazil	19	24	0,216	11	Q3
265	Revista Brasileira de Ciencias Sociais	Brazil	19	28	0,222	20	Q3
266	Revista de Economia e Sociologia Rural	Brazil	19	26	0,246	21	Q3
267	Ciencia Florestal	Brazil	19	23	0,251	26	Q3
278	Avances en Psicologia Latinoamericana	Colombia	18	30	0,178	16	Q4
279	Engenharia Sanitaria e Ambiental	Brazil	18	24	0,185	22	Q4
280	Historia, Ciencias, Saude - Manguinhos	Brazil	18	24	0,192	21	Q3
281	Revista Brasileira de Ensino de Fisica	Brazil	18	28	0,210	14	Q3
284	Novos Estudos CEBRAP	Brazil	18	45	0,277	21	Q2
298	Horizontes Antropologicos	Brazil	17	26	0,201	16	Q3
299	Tempo Social	Brazil	17	30	0,231	16	Q3

Las revistas en Scimago Journal Rank están categorizadas en 25 áreas las cuales abarcan las revistas en GSM. En la tabla 5 se muestra el listado de las revistas integradas en GSM con indicadores de SCIMAGO clasificados por áreas y ordenadas por H5-index. Existen revistas en diferentes áreas por las que una revista podrá aparecer en diferentes áreas y con un Quartile diferente.

Tabla 6. Listado de revistas en GSM -SJR ordenadas por área

Área	Revista	País	indice_h5	mediana_h5	SJR	h_index	language	Quartile
Agricultural and Biological Sciences	Revista de Economia e Sociologia Rural	Brazil	19	26	0,246	21	portuguese	Q3
	Ciencia Florestal	Brazil	19	23	0,251	26	portuguese	Q3
	Nutrients	Switzerland	189	271	1,291	178	english	Q1
Arts and Humanities	Historia, Ciencias, Saude - Manguinhos	Brazil	18	24	0,192	21	portuguese	Q3
	Science	United States	424	665	13,328	1283	english	Q1
Biochemistry, Genetics and Molecular Biology	Biomedica	Colombia	25	32	0,230	32	spanish	Q3
	Blood	United States	158	232	4,927	506	english	Q1
	Cell Reports	United States	158	212	4,574	202	english	Q1
	Advanced Science	Germany	158	202	4,086	154	english	Q1
	Cell Metabolism	United States	160	232	10,037	318	english	Q1
	Nature Methods	United Kingdom	163	289	14,358	363	english	Q1
	Molecular Cancer	United Kingdom	164	244	8,703	171	english	Q1
	Molecules	Switzerland	164	228	0,704	199	english	Q1
	Small	Germany	164	219	3,395	276	english	Q1
	Sensors	Switzerland	168	218	0,764	219	english	Q1
	Nature Biotechnology	United Kingdom	185	332	22,781	491	english	Q1
	Nature Genetics	United Kingdom	188	305	16,732	621	english	Q1
	Journal of Clinical Oncology	United States	213	307	10,163	600	english	Q1
	International Journal of Molecular Sciences	Switzerland	215	305	1,154	230	english	Q1
	Journal of the American Chemical Society	United States	235	321	5,945	674	english	Q1
	Nucleic Acids Research	United Kingdom	238	539	8,234	607	english	Q1
	Nature Medicine	United Kingdom	268	459	24,687	605	english	Q1
Cell	United States	316	503	26,494	856	english	Q1	
Nature Communications	United Kingdom	349	456	5,116	466	english	Q1	
Business, Management and Accounting	Revista Contabilidade e Financas	Brazil	22	28	0,193	10	portuguese	Q4
	Revista de Administracao Contemporanea	Brazil	24	40	0,110	2	portuguese	Q4
	Estudios Gerenciales	Colombia	25	49	0,191	18	spanish	Q4
	Innovar	Colombia	26	42	0,169	15	spanish	Q3
	Contaduria y Administracion	Mexico	27	47	0,182	19	spanish	Q3
	Retos(Ecuador)	Ecuador	29	47	0,259	6	spanish	Q3
	Revista Venezolana de Gerencia: RVG	Venezuela	30	45	0,256	13	spanish	Q3

	Universidad y Sociedad	Cuba	52	90	0,174	9	spanish	Q3
	Technological Forecasting and Social Change	United States	157	243	2,644	155	english	Q1
	Journal of Business Research	United States	173	265	2,895	236	english	Q1
	Journal of Cleaner Production	United Kingdom	246	321	1,981	268	english	Q1
Chemical Engineering	Advanced Science	Germany	158	202	4,086	154	english	Q1
	Nano Letters	United States	158	203	3,540	531	english	Q1
	Bioresource Technology	United Kingdom	161	207	2,473	341	english	Q1
	Nature Nanotechnology	United Kingdom	170	292	13,141	395	english	Q1
	ACS Catalysis	United States	177	237	4,195	263	english	Q1
	Nature Biotechnology	United Kingdom	185	332	22,781	491	english	Q1
	Applied Catalysis B: Environmental	Netherlands	205	267	4,887	301	english	Q1
	Chemical Engineering Journal	Netherlands	206	258	2,803	280	english	Q1
	International Journal of Molecular Sciences	Switzerland	215	305	1,154	230	english	Q1
	Journal of the American Chemical Society	United States	235	321	5,945	674	english	Q1
	Angewandte Chemie - International Edition	United Kingdom	266	362	5,573	612	english	Q1
Chemistry	Quimica Nova	Brazil	23	37	0,208	79	portuguese	Q3
	Nano Letters	United States	158	203	3,540	531	english	Q1
	Chemosphere	United Kingdom	160	209	1,727	288	english	Q1
	Accounts of Chemical Research	United States	163	231	6,382	436	english	Q1
	Molecules	Switzerland	164	228	0,704	199	english	Q1
	Small	Germany	164	219	3,395	276	english	Q1
	ACS Energy Letters	United States	166	231	7,855	168	english	Q1
	Sensors	Switzerland	168	218	0,764	219	english	Q1
	ACS Catalysis	United States	177	237	4,195	263	english	Q1
	Nature Materials	United Kingdom	180	302	13,874	533	english	Q1
	Journal of Materials Chemistry A	United Kingdom	183	225	3,156	270	english	Q1
	Chemical Engineering Journal	Netherlands	206	258	2,803	280	english	Q1
	International Journal of Molecular Sciences	Switzerland	215	305	1,154	230	english	Q1
	Advanced Functional Materials	Germany	230	312	5,565	376	english	Q1
	Journal of the American Chemical Society	United States	235	321	5,945	674	english	Q1
	Chemical Society Reviews	United Kingdom	248	390	15,109	595	english	Q1
	Chemical Reviews	United States	264	459	18,911	790	english	Q1
	Angewandte Chemie - International Edition	United Kingdom	266	362	5,573	612	english	Q1
	Nature Communications	United Kingdom	349	456	5,116	466	english	Q1
Computer Science	Pixel-Bit, Revista de Medios y Educacion	Spain	32	46	0,629	13	spanish	Q2
	Revista Iberoamericana de Educacion a Distancia	Spain	47	96	0,986	9	spanish	Q1

	Profesional de la información	Spain	57	84	0,872	40	spanish	Q1
	IEEE Transactions on Industrial Informatics	United States	162	206	4,002	170	english	Q1
	Sensors	Switzerland	168	218	0,764	219	english	Q1
	IEEE Internet of Things Journal	United States	171	250	3,747	149	english	Q1
	IEEE Transactions on Pattern Analysis and Machine Intelligence	United States	179	318	4,447	397	english	Q1
	Sustainability	Switzerland	185	238	0,664	136	english	Q1
	International Journal of Molecular Sciences	Switzerland	215	305	1,154	230	english	Q1
	IEEE Access	United States	233	350	0,926	204	english	Q1
Decision Sciences	Revista de Administracao Contemporanea	Brazil	24	40	0,110	2	portuguese	Q4
	IEEE Internet of Things Journal	United States	171	250	3,747	149	english	Q1
Earth and Planetary Sciences	Monthly Notices of the Royal Astronomical Society	United Kingdom	160	212	1,734	357	english	Q1
	Astrophysical Journal	United Kingdom	169	234	1,925	462	english	Q1
Economics, Econometrics and Finance	Revista de Economia e Sociologia Rural	Brazil	19	26	0,246	21	portuguese	Q3
	Revista Contabilidade e Financas	Brazil	22	28	0,193	10	portuguese	Q4
	Estudios Gerenciales	Colombia	25	49	0,191	18	spanish	Q4
	CIRIEC-Espana Revista de Economia Publica, Social y Cooperativa	Spain	25	34	0,477	13	spanish	Q2
	Retos(Ecuador)	Ecuador	29	47	0,259	6	spanish	Q3
	Universidad y Sociedad	Cuba	52	90	0,174	9	spanish	Q3
	American Economic Review	United States	160	258	21,833	337	english	Q1
Energy	Bioresource Technology	United Kingdom	161	207	2,473	341	english	Q1
	ACS Energy Letters	United States	166	231	7,855	168	english	Q1
	Nature Energy	United States	177	378	19,588	196	english	Q1
	Journal of Materials Chemistry A	United Kingdom	183	225	3,156	270	english	Q1
	Joule	United States	183	276	12,282	153	english	Q1
	Nano Energy	Netherlands	184	236	5,030	227	english	Q1
	Sustainability	Switzerland	185	238	0,664	136	english	Q1
	Applied Energy	United Kingdom	186	237	2,907	264	english	Q1
	Renewable and Sustainable Energy Reviews	United Kingdom	226	303	3,232	378	english	Q1
	Advanced Energy Materials	Germany	236	312	9,044	290	english	Q1
	Journal of Cleaner Production	United Kingdom	246	321	1,981	268	english	Q1
Engineering	Water Research	United Kingdom	155	210	3,338	354	english	Q1
	Nano Letters	United States	158	203	3,540	531	english	Q1
	Advanced Science	Germany	158	202	4,086	154	english	Q1
	IEEE Transactions on Industrial Informatics	United States	162	206	4,002	170	english	Q1
	Small	Germany	164	219	3,395	276	english	Q1
	Sensors	Switzerland	168	218	0,764	219	english	Q1
	Nature Nanotechnology	United Kingdom	170	292	13,141	395	english	Q1

	Nature Materials	United Kingdom	180	302	13,874	533	english	Q1
	Nano Energy	Netherlands	184	236	5,030	227	english	Q1
	Nature Biotechnology	United Kingdom	185	332	22,781	491	english	Q1
	Applied Energy	United Kingdom	186	237	2,907	264	english	Q1
	Chemical Engineering Journal	Netherlands	206	258	2,803	280	english	Q1
	ACS Nano	United States	220	290	4,728	448	english	Q1
	IEEE Access	United States	233	350	0,926	204	english	Q1
	Journal of Cleaner Production	United Kingdom	246	321	1,981	268	english	Q1
	Advanced Materials	United States	326	415	9,538	605	english	Q1
Environmental Science	Engenharia Sanitaria e Ambiental	Brazil	18	24	0,185	22	portuguese	Q4
	Water Research	United Kingdom	155	210	3,338	354	english	Q1
	Chemosphere	United Kingdom	160	209	1,727	288	english	Q1
	Bioresource Technology	United Kingdom	161	207	2,473	341	english	Q1
	Journal of Hazardous Materials	Netherlands	166	214	2,570	329	english	Q1
	Environmental Pollution	United Kingdom	170	235	2,110	275	english	Q1
	Sustainability	Switzerland	185	238	0,664	136	english	Q1
	Applied Energy	United Kingdom	186	237	2,907	264	english	Q1
	Morbidity and Mortality Weekly Report	United States	186	335	16,786	247	english	Q1
	International Journal of Environmental Research and Public Health	Switzerland	201	280	0,828	167	english	Q2
	Applied Catalysis B: Environmental	Netherlands	205	267	4,887	301	english	Q1
	Chemical Engineering Journal	Netherlands	206	258	2,803	280	english	Q1
	Journal of Cleaner Production	United Kingdom	246	321	1,981	268	english	Q1
	Science of The Total Environment	Netherlands	273	375	1,946	317	english	Q1
Health Professions	Revista CoDAS	Brazil	18	24	0,261	27	portuguese	Q2
	Revista Brasileira de Ciencias do Esporte	Brazil	19	24	0,216	11	portuguese	Q3
	Retos	Spain	49	61	0,340	24	spanish	Q3
	Morbidity and Mortality Weekly Report	United States	186	335	16,786	247	english	Q1
Immunology and Microbiology	Frontiers in Microbiology	Switzerland	155	252	1,190	201	english	Q1
	Nature Reviews Immunology	United Kingdom	157	328	18,141	444	english	Q1
	Blood	United States	158	232	4,927	506	english	Q1
	Immunity	United States	168	260	14,795	436	english	Q1
	Nature Biotechnology	United Kingdom	185	332	22,781	491	english	Q1
	Frontiers in Immunology	Switzerland	212	286	2,022	190	english	Q1
Materials Science	Nano Letters	United States	158	203	3,540	531	english	Q1
	Advanced Science	Germany	158	202	4,086	154	english	Q1
	Small	Germany	164	219	3,395	276	english	Q1

	ACS Energy Letters	United States	166	231	7,855	168	english	Q1
	Nature Nanotechnology	United Kingdom	170	292	13,141	395	english	Q1
	Nature Energy	United States	177	378	19,588	196	english	Q1
	Nature Materials	United Kingdom	180	302	13,874	533	english	Q1
	Journal of Materials Chemistry A	United Kingdom	183	225	3,156	270	english	Q1
	Nano Energy	Netherlands	184	236	5,030	227	english	Q1
	ACS Nano	United States	220	290	4,728	448	english	Q1
	Advanced Functional Materials	Germany	230	312	5,565	376	english	Q1
	IEEE Access	United States	233	350	0,926	204	english	Q1
	Advanced Energy Materials	Germany	236	312	9,044	290	english	Q1
	Advanced Materials	United States	326	415	9,538	605	english	Q1
Mathematics	IEEE Transactions on Pattern Analysis and Machine Intelligence	United States	179	318	4,447	397	english	Q1
Medicine	Historia, Ciencias, Saude - Manguinhos	Brazil	18	24	0,192	21	portuguese	Q3
	Revista CoDAS	Brazil	18	24	0,261	27	portuguese	Q2
	Revista Brasileira de Medicina do Trabalho	Brazil	18	24	0,233	9	portuguese	Q4
	Revista Baiana de Enfermagem	Brazil	18	22	0,140	4	portuguese	Q4
	Jornal Brasileiro de Psiquiatria	Brazil	21	44	0,193	23	portuguese	Q4
	Revista Brasileira de Saude Materno Infantil	Brazil	21	33	0,214	23	portuguese	Q3
	Biomedica	Colombia	25	32	0,230	32	spanish	Q3
	Revista de Psicologia Clinica con Ninos y Adolescentes	Spain	25	47	0,511	9	spanish	Q2
	Revista de Neurologia	Spain	26	47	0,293	45	spanish	Q3
	Revista Espanola de Cardiologia	Spain	26	44	0,463	74	spanish	Q3
	Revista Cuidarte	Colombia	27	35	0,130	4	portuguese	Q2
	Revista Espanola de Salud Publica	Spain	28	43	0,337	39	spanish	Q3
	Anales de Pediatria	Spain	28	42	0,274	35	spanish	Q3
	Revista Paulista de Pediatria	Brazil	28	39	0,344	29	portuguese	Q3
	Physis	Brazil	28	36	0,259	19	portuguese	Q3
	Revista Colombiana de Psiquiatria	Spain	29	42	0,358	17	spanish	Q3
	Revista Cubana de Educacion Medica Superior	Cuba	29	41	0,193	14	spanish	Q4
	Saude e Sociedade	Brazil	29	48	0,288	24	portuguese	Q3
	Revista Cubana de Salud Publica	Cuba	32	52	0,145	16	spanish	Q4
	Medicina Intensiva	Spain	32	49	0,364	35	spanish	Q2
	Revista Habanera de Ciencias Medicas	Cuba	34	56	0,145	10	spanish	Q4
	Atencion Primaria	Spain	34	51	0,310	41	spanish	Q3
	Nutricion Hospitalaria	Spain	35	45	0,298	61	spanish	Q3
	Salud Publica de Mexico	Mexico	39	54	0,523	61	spanish	Q2
Arquivos Brasileiros de Cardiologia	Brazil	39	78	0,359	61	portuguese	Q3	
Gaceta Sanitaria	Spain	41	60	0,473	47	spanish	Q3	
Medicine	Educacion Medica	Spain	41	58	0,243	18	spanish	Q3

	Revista Brasileira de Epidemiologia	Brazil	42	57	0,693	41	portuguese	Q2
	Revista Peruana de Medicina Experimental y Salud Publica	Peru	44	66	0,320	26	spanish	Q3
	Retos	Spain	49	61	0,340	24	spanish	Q3
	Cadernos de Saude Publica	Brazil	73	107	0,767	84	portuguese	Q2
	Frontiers in Microbiology	Switzerland	155	252	1,190	201	english	Q1
	Nature Reviews Immunology	United Kingdom	157	328	18,141	444	english	Q1
	Blood	United States	158	232	4,927	506	english	Q1
	Advanced Science	Germany	158	202	4,086	154	english	Q1
	Chemosphere	United Kingdom	160	209	1,727	288	english	Q1
	Bioresource Technology	United Kingdom	161	207	2,473	341	english	Q1
	Accounts of Chemical Research	United States	163	231	6,382	436	english	Q1
	Clinical Infectious Diseases	United Kingdom	163	310	3,995	372	english	Q1
	Molecular Cancer	United Kingdom	164	244	8,703	171	english	Q1
	Molecules	Switzerland	164	228	0,704	199	english	Q1
	Small	Germany	164	219	3,395	276	english	Q1
	Gut	United Kingdom	164	258	8,588	328	english	Q1
	Annals of Oncology	United Kingdom	166	274	11,945	277	english	Q1
	Immunity	United States	168	260	14,795	436	english	Q1
	Sensors	Switzerland	168	218	0,764	219	english	Q1
	Environmental Pollution	United Kingdom	170	235	2,110	275	english	Q1
	European Heart Journal	United Kingdom	171	283	3,450	329	english	Q1
	Gastroenterology	United Kingdom	172	268	7,645	442	english	Q1
	Lancet Infectious Diseases, The	United Kingdom	176	339	8,140	273	english	Q1
	Morbidity and Mortality Weekly Report	United States	186	335	16,786	247	english	Q1
	Journal of the American College of Cardiology	United States	193	305	8,343	472	english	Q1
	Lancet Oncology, The	United Kingdom	198	344	12,270	382	english	Q1
	International Journal of Environmental Research and Public Health	Switzerland	201	280	0,828	167	english	Q2
	Circulation	United States	206	313	7,800	654	english	Q1
	Frontiers in Immunology	Switzerland	212	286	2,022	190	english	Q1
	Journal of Clinical Oncology	United States	213	307	10,163	600	english	Q1
	International Journal of Molecular Sciences	Switzerland	215	305	1,154	230	english	Q1
	Nature Medicine	United Kingdom	268	459	24,687	605	english	Q1
	Lancet, The	United Kingdom	368	688	14,607	855	english	Q1
	New England Journal of Medicine	United States	439	876	26,015	1130	english	Q1
Multidisciplinary	Scientific Reports	United Kingdom	210	272	0,973	282	english	Q1

	Science Advances	United States	212	306	4,598	214	english	Q1
	PLoS ONE	United States	212	294	0,885	404	english	Q1
	Proceedings of the National Academy of Sciences of the United States of America	United States	268	394	4,026	838	english	Q1
	Science	United States	424	665	13,328	1283	english	Q1
	Nature	United Kingdom	467	707	20,957	1331	english	Q1
Neuroscience	Nature Neuroscience	United Kingdom	164	264	12,124	460	english	Q1
Nursing	Revista Baiana de Enfermagem	Brazil	18	22	0,140	4	portuguese	Q4
	Cogitare Enfermagem	Brazil	21	35	0,165	8	portuguese	Q4
	Revista Cuidarte	Colombia	27	35	0,130	4	portuguese	Q2
	Enfermeria Global	Spain	28	34	0,155	11	spanish	Q4
	Revista Cubana de Enfermeria	Cuba	29	44	0,129	10	spanish	Q4
	ACTA Paulista de Enfermagem	Brazil	30	42	0,263	25	portuguese	Q2
	Nutricion Hospitalaria	Spain	35	45	0,298	61	spanish	Q3
	Texto e Contexto Enfermagem	Brazil	35	55	0,228	23	portuguese	Q3
	Nutrients	Switzerland	189	271	1,291	178	english	Q1
Pharmacology, Toxicology and Pharmaceutics	Molecules	Switzerland	164	228	0,704	199	english	Q1
	Environmental Pollution	United Kingdom	170	235	2,110	275	english	Q1
Physics and Astronomy	Revista Brasileira de Ensino de Fisica	Brazil	18	28	0,210	14	portuguese	Q3
	Nano Letters	United States	158	203	3,540	531	english	Q1
	Advanced Science	Germany	158	202	4,086	154	english	Q1
	Journal of High Energy Physics	Germany	158	202	0,859	247	english	Q2
	Monthly Notices of the Royal Astronomical Society	United Kingdom	160	212	1,734	357	english	Q1
	Physical Review D	United States	161	212	1,639	378	english	Q1
	Sensors	Switzerland	168	218	0,764	219	english	Q1
	Astrophysical Journal	United Kingdom	169	234	1,925	462	english	Q1
	Nature Nanotechnology	United Kingdom	170	292	13,141	395	english	Q1
	Nature Materials	United Kingdom	180	302	13,874	533	english	Q1
	Physical Review Letters	United States	216	301	3,118	674	english	Q1
	ACS Nano	United States	220	290	4,728	448	english	Q1
	Advanced Functional Materials	Germany	230	312	5,565	376	english	Q1
Nature Communications	United Kingdom	349	456	5,116	466	english	Q1	
Psychology	Avances en Psicologia Latinoamericana	Colombia	18	30	0,178	16	portuguese	Q4
	Psicologia: Teoria e Pesquisa	Brazil	19	26	0,157	24	portuguese	Q4
	Psicologia Escolar e Educacional	Brazil	22	36	0,135	11	portuguese	Q4
	Psico-USF	Brazil	23	31	0,193	7	portuguese	Q4
	Revista de Psicologia Clínica con Niños y Adolescentes	Spain	25	47	0,511	9	spanish	Q2
	Estudos de Psicologia	Brazil	26	52	0,151	15	portuguese	Q4
Psychology	Universitas Psychologica	Colombia	27	42	0,189	29	spanish	Q4

	Clinica y Salud	Spain	27	41	0,362	14	spanish	Q3
	Revista de Psicodidactica	Spain	30	40	0,816	34	spanish	Q1
	Technological Forecasting and Social Change	United States	157	243	2,644	155	english	Q1
	Frontiers in Psychology	Switzerland	169	223	0,891	157	english	Q2
Social Sciences	Tempo Social	Brazil	17	30	0,231	16	portuguese	Q3
	Horizontes Antropologicos	Brazil	17	26	0,201	16	portuguese	Q3
	Revista Brasileira de Ensino de Fisica	Brazil	18	28	0,210	14	portuguese	Q3
	Revista CoDAS	Brazil	18	24	0,261	27	portuguese	Q2
	Novos Estudos CEBRAP	Brazil	18	45	0,277	21	portuguese	Q2
	Revista de Economia e Sociologia Rural	Brazil	19	26	0,246	21	portuguese	Q3
	Revista Brasileira de Ciencias do Esporte	Brazil	19	24	0,216	11	portuguese	Q3
	Revista Brasileira de Ciencias Sociais	Brazil	19	28	0,222	20	portuguese	Q3
	Movimento	Brazil	20	27	0,233	17	portuguese	Q3
	Cadernos de Pesquisa	Brazil	20	23	0,289	20	portuguese	Q1
	Revista Brasileira de Educacao Especial	Brazil	21	27	0,189	13	portuguese	Q4
	Praxis Educativa	Brazil	23	36	0,360	7	portuguese	Q2
	Revista de Administracao Contemporanea	Brazil	24	40	0,110	2	portuguese	Q4
	CIRIEC-Espana Revista de Economia Publica, Social y Cooperativa	Spain	25	34	0,477	13	spanish	Q2
	Revista de Comunicacion	Peru	25	36	0,435	9	spanish	Q2
	Revista Estudos Feministas	Brazil	25	35	0,293	20	portuguese	Q2
	Innovar	Colombia	26	42	0,169	15	spanish	Q3
	Ensaio: Avaliacao e Politicas Publicas em Educacao	Brazil	26	44	0,358	13	portuguese	Q3
	Revista Eureka	Spain	27	38	0,333	14	spanish	Q3
	Physis	Brazil	28	36	0,259	19	portuguese	Q3
	Perfiles Educativos	Mexico	28	47	0,253	16	spanish	Q3
	Prisma Social	Spain	28	38	0,251	11	spanish	Q3
	Revista Brasileira de Educacao	Brazil	28	49	0,245	17	portuguese	Q3
	Retos(Ecuador)	Ecuador	29	47	0,259	6	spanish	Q3
	Revista Cubana de Educacion Medica Superior	Cuba	29	41	0,193	14	spanish	Q4
	Saude e Sociedade	Brazil	29	48	0,288	24	portuguese	Q3
	Revista Electronica Interuniversitaria de Formacion del Profesorado	Spain	29	42	0,496	11	spanish	Q2
	Aula Abierta	Spain	29	38	0,338	15	spanish	Q3
	Revista Venezolana de Gerencia: RVG	Venezuela	30	45	0,256	13	spanish	Q3
	Revista de Psicodidactica	Spain	30	40	0,816	34	spanish	Q1
REICE. Revista Iberoamericana Sobre Calidad, Eficacia y Cambio en Educacion	Spain	31	51	0,666	25	spanish	Q1	
Revista Mexicana de Investigacion Educativa	Mexico	31	50	0,230	16	spanish	Q3	
Estudos Avancados	Brazil	31	72	0,245	32	portuguese	Q2	

Social Sciences	Pixel-Bit, Revista de Medios y Educacion	Spain	32	46	0,629	13	spanish	Q2
	Revista Electronica de Investigacion Educativa	Mexico	34	47	0,342	18	spanish	Q3
	Educacao e Pesquisa	Brazil	35	58	0,229	20	portuguese	Q3
	Revista Electronica Educare	Costa Rica	36	58	0,237	9	spanish	Q3
	Revista Complutense de Educacion	Spain	36	50	0,458	20	spanish	Q2
	Revista de Investigacion Educativa	Spain	37	64	0,635	22	spanish	Q2
	Formacion Universitaria	Chile	37	57	0,323	19	spanish	Q3
	Educacion Medica	Spain	41	58	0,243	18	spanish	Q3
	Educacion XX1	Spain	42	66	0,958	26	spanish	Q1
	Revista Latina de Comunicacion Social	Spain	42	58	0,691	24	spanish	Q1
	Revista Iberoamericana de Educacion a Distancia	Spain	47	96	0,986	9	spanish	Q1
	Revista de Ciencias Sociales (Venezuela)	Venezuela	48	70	0,375	18	spanish	Q2
	Retos	Spain	49	61	0,340	24	spanish	Q3
	Comunicar	Spain	49	66	1,412	51	spanish	Q1
	Universidad y Sociedad	Cuba	52	90	0,174	9	spanish	Q3
	Profesional de la información	Spain	57	84	0,872	40	spanish	Q1
	Sustainability	Switzerland	185	238	0,664	136	english	Q1
	Morbidity and Mortality Weekly Report	United States	186	335	16,786	247	english	Q1

Observaciones

Las Revistas JAMA y BMJ en GSM fueron identificadas en Scimago Journal Rank con diversas variantes del nombre según el área de especialidad, por lo que no se incluyen en el listado de las 182 revistas al no conocer exactamente a cuál revista pertenecía en SJR.

Algunos nombres de revistas en GSM son iguales a revistas de diferentes países, por lo que el nombre en la revista en esta plataforma contiene el nombre del país.

Existen variaciones entre los nombres de revistas en GSM y SJR, en la mayoría de los casos se mantuvieron los nombres encontrados en GSM al integrar ambas tablas de información.