

Análisis de la clasificación de las revistas científicas de Scimago Journal & Country Rank (SJR) - 2021

Danny Murillo González (Universidad Tecnológica de Panamá)

Robinson Zapata (Secretaría Nacional de Ciencia y Tecnología)

Abril 2023

Tabla de contenido

Introducción	3
Metodología	3
Selección de datos.....	3
Transformación de datos	3
Herramientas.....	4
Campos de los datos descargados de SJR	4
Resultados	5
1. Regiones con revista en SJR y número de países.....	5
2. Listado de países por Región	5
Africa	5
Africa/Middle East.....	5
Asiatic Region	5
Eastern Europe.....	6
Latin America.....	6
Middle East	7
Northern America	7
Pacific Region.....	7
Western Europe	7
3. Visualización de datos de revistas en SJR.....	8
Fig. 1. Editoriales con más revistas en SJR.....	8
Fig. 2. Número de Revistas en SJR por Región.....	9
Fig. 3. Número de Revistas Open Access en SJR por Región.....	10
Fig. 4. Número de revistas SJR por Cuartil.....	11
Fig. 5. Número de revistas SJR por Cuartil y Región	12
Fig. 6. Número de revistas SJR por tipo de Publicación	13
Fig. 7. Revistas en SJR de por región según número de publicaciones y citas.....	14
Fig. 8. Revistas en SJR de por región según el hindex y citas	15

<i>Fig. 9.</i> Revistas en SJR de por país según el hindex y citas.....	16
<i>Fig. 10.</i> Revistas en SJR de Latinoamérica por país según el número de publicaciones y citas	17
<i>Fig. 11.</i> Revistas en SJR de Latinoamérica por país según el hindex y citas.....	18
<i>Fig. 12.</i> Revistas en SJR por país según el número de documentos y citas	19
4. Listado de revistas en SJR por área, categoría y factor de impacto a nivel mundial y de Latinoamérica.....	20
Tabla 1. media de publicaciones de Revistas por área en SJR ordenadas por el número de documentos (N).....	20
Tabla 2. Revistas por categoría en SJR ordenadas por el número de documentos ...	24
Tabla 3. número de revistas por región en SJR con porcentaje de revistas integradas en WoS, Scielo y Open Access (OA)	28
Tabla 4. Revistas en SJR ordenadas por número de documentos	29
Tabla 5. Revistas Open Access en SJR ordenadas por número de documentos.....	35
Tabla 6. Revistas Open Access en SJR también integradas en WoS y Scielo	40
Tabla 7. Revistas Open Access en SJR de Latinoamérica también integradas en WoS y Scielo.....	45

Introducción

El **SCImago Journal & Country Rank (SJR)** es una plataforma que incluye las revistas y los indicadores científicos de diferentes países a nivel mundial a partir de la información contenida en la base de datos **Scopus** de la editorial Elsevier.

Las revistas se pueden comparar o analizar por separado según diversos datos de clasificación como: región (9), país (239), Cuartil, categorías temática (309 categorías temáticas específicas), áreas (27 áreas temáticas principales), editores (5000), número de publicaciones y citas en periodo de tres años.

Esta plataforma toma su nombre del indicador SCImago Journal Rank (SJR), desarrollado por SCImago a partir del conocido algoritmo Google **PageRank** el cual muestra la visibilidad de las revistas contenidas en la base de datos Scopus desde 1996.

SCImago es un grupo de investigación del **Consejo Superior de Investigaciones Científicas (CSIC)**, Universidad de Granada, Extremadura, Carlos III (Madrid) y Alcalá de Henares, dedicado al análisis, representación y recuperación de información mediante técnicas de visualización.

El objetivo de este documento es realizar un breve análisis de las revistas en SJR, según los indicadores de número de publicaciones, número de citas, h-index, categorizadas por región, país, áreas, categorías y cuantiles con la idea de que sirva como un instrumento para evaluar la revista a seleccionar para su futura publicación.

Metodología

Selección de datos

Los datos han sido extraídos en marzo de 2023 del [Listado de Revistas de SJR](#) cuya cobertura es de revistas indexadas en SCOPUS hasta el 2021. Los datos del total de citas y total de documentos corresponden a datos de los últimos 3 años anteriores al 2021. Se listaron todas las revistas según el filtro de fuentes y año 2021 y se descargaron en formato **csv**.

El listado de revistas se extrajo según diversos filtros con la siguiente información:

- Total de las revistas en SJR (**27339**).
- Revistas Open access (**7720**).
- Revistas en Scielo (**716**).
- Revistas en Web of Science (**18227**).

Transformación de datos

Del listado de revista seleccionado por filtro se unieron los documentos en una sola tabla, integrando los datos por el título de la revista (Title), se omitió realizar la unión por el ISSN, identificador único de la revista por ser un campo compuesto con el eISSN.

Se evaluaron los diferentes campos de datos según su tipo, transformando los datos de Type, SJR.Best.Quartile, Country, Categories, Publisher, Areas y Region de tipo de dato cadena a tipo de dato categórico (factor).

Herramientas

Se utilizó Rstudio 2023.03.0 y la versión de R 4.2.3.

Los paquetes utilizados para la transformación, selección, filtrado y visualización de datos fueron: tidyverse, magrittr, ggplot2, ggridges, ggrepel y Rmarkdown.

Se utilizó Microsoft Excel solo para abrir las tablas de datos exportadas.

Campos de los datos descargados de SJR

Se identificaron 22 campos* o variables al descargar los documentos, solo se explican los que fueron utilizados para realizar los gráficos y las tablas. Se añadieron tres campos adicionales, accesoOA, scielo, wos.

- Rank: posición de la revista en SJR según el número de documentos.
- Title: Título de la Revista
- Type: tipos de documento (Journal, conference, other)
- Issn: código de ISSN. También muestra el eISSN
- SJR: valor de SJR o factor de impacto actual de la revista.
- SJR.Best.Quartile: mejor valor de SJR o factor de impacto que ha tenido la revista.
- H.index: valor del hindex de la revista actual.
- Total.Docs...2021.: Total de documentos de la revistas hasta el 2021.
- Total.Docs...3years: Total de documentos de la revistas de los últimos tres años.
- Total.Cites...3years.: Total citas de la revistas de los últimos tres años.
- Country: País de origen de la revista
- Region: Región a la que pertenece el país de origen de la revista.
- Publisher: Editorial en la cual se publicó la revista
- Categories: categoría de la revista
- Areas: área o áreas de publicación de la revista.
- accesoOA: indica si la revista es de acceso abierto o no.
- scielo: indica si la revista está indexada en scielo.
- wos: indica si la revista está también indexada en Web of Science.

*Los nombres de los campos no fueron renombrados ni para la visualización de datos, ni en las tablas generadas en este documento.

Resultados

1. Regiones con revista en SJR y número de países

Se identificaron nueve regiones con revistas en SJR. Las regiones y el número de países identificados corresponden a:

- a. Eastern Europe (23)
- b. Western Europe (21)
- c. Asiatic Region (19)
- d. Africa (16)
- e. Latin America (15)
- f. Middle East (13)
- g. Northern America (2)
- h. Pacific Region (2)
- i. Africa/Middle East (1).

2. Listado de países por Región

Africa

- 1 Ethiopia
- 2 Ghana
- 3 Kenya
- 4 Libya
- 5 Malawi
- 6 Mali
- 7 Mauritius
- 8 Morocco
- 9 Nigeria
- 10 Rwanda
- 11 Senegal
- 12 South Africa
- 13 Tanzania
- 14 Tunisia
- 15 Uganda
- 16 Zimbabwe

Africa/Middle East

- 1 Egypt

Asiatic Region

- 1 Bangladesh
- 2 Brunei Darussalam
- 3 China
- 4 Hong Kong
- 5 India
- 6 Indonesia
- 7 Japan
- 8 Kazakhstan

- 9 Malaysia
- 10 Mongolia
- 11 Nepal
- 12 Pakistan
- 13 Philippines
- 14 Singapore
- 15 South Korea
- 16 Sri Lanka
- 17 Taiwan
- 18 Thailand
- 19 Viet Nam

Eastern Europe

- 1 Albania
- 2 Armenia
- 3 Azerbaijan
- 4 Belarus
- 5 Bosnia and Herzegovina
- 6 Bulgaria
- 7 Croatia
- 8 Czech Republic
- 9 Estonia
- 10 Georgia
- 11 Hungary
- 12 Latvia
- 13 Lithuania
- 14 Macedonia
- 15 Moldova
- 16 Montenegro
- 17 Poland
- 18 Romania
- 19 Russian Federation
- 20 Serbia
- 21 Slovakia
- 22 Slovenia
- 23 Ukraine

Latin America

- 1 Argentina
- 2 Bolivia
- 3 Brazil
- 4 Chile
- 5 Colombia
- 6 Costa Rica
- 7 Cuba
- 8 Ecuador
- 9 Jamaica
- 10 Mexico

- 11 Peru
- 12 Puerto Rico
- 13 Trinidad and Tobago
- 14 Uruguay
- 15 Venezuela

Middle East

- 1 Bahrain
- 2 Iran
- 3 Iraq
- 4 Israel
- 5 Jordan
- 6 Kuwait
- 7 Lebanon
- 8 Oman
- 9 Palestine
- 10 Qatar
- 11 Saudi Arabia
- 12 Turkey
- 13 United Arab Emirates

Northern America

- 1 Canada
- 2 United States

Pacific Region

- 1 Australia
- 2 New Zealand

Western Europe

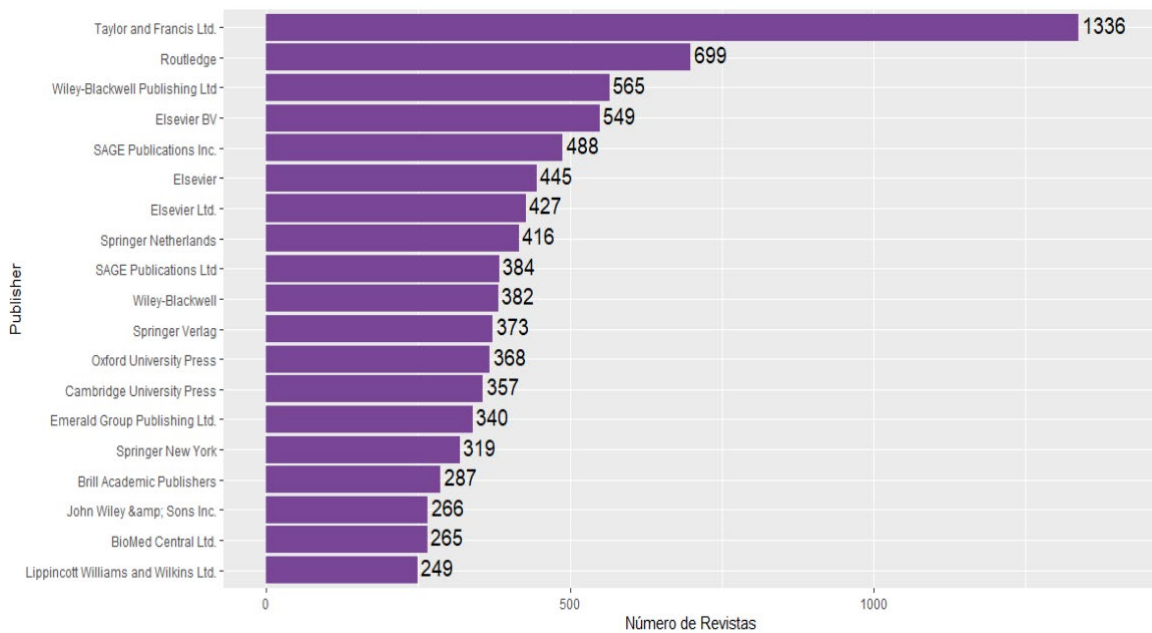
- 1 Austria
- 2 Belgium
- 3 Cyprus
- 4 Denmark
- 5 Finland
- 6 France
- 7 Germany
- 8 Greece
- 9 Iceland
- 10 Ireland
- 11 Italy
- 12 Luxembourg
- 13 Malta
- 14 Netherlands
- 15 Norway
- 16 Portugal
- 17 Spain
- 18 Sweden

- 19 Switzerland
- 20 United Kingdom
- 21 Vatican City State

3. Visualización de datos de revistas en SJR

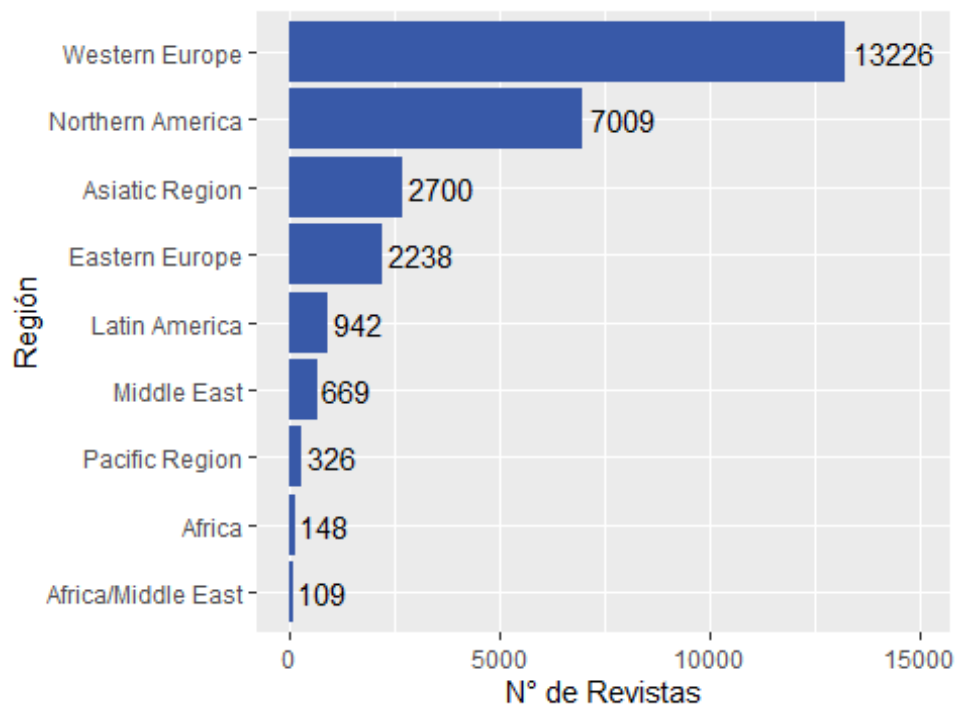
Se identificaron 7633 editoriales con al menos una revista. En la figura 1 se muestran las 20 editoriales con más de 200 revistas en SJR las cuales abarcan el 32.3% de todas las revistas en esta plataforma. La editorial Taylor and Francis es la editorial con más revista representadas con 1336, el 4.9% de las revistas en SJR.

Fig. 1. Editoriales con más revistas en SJR



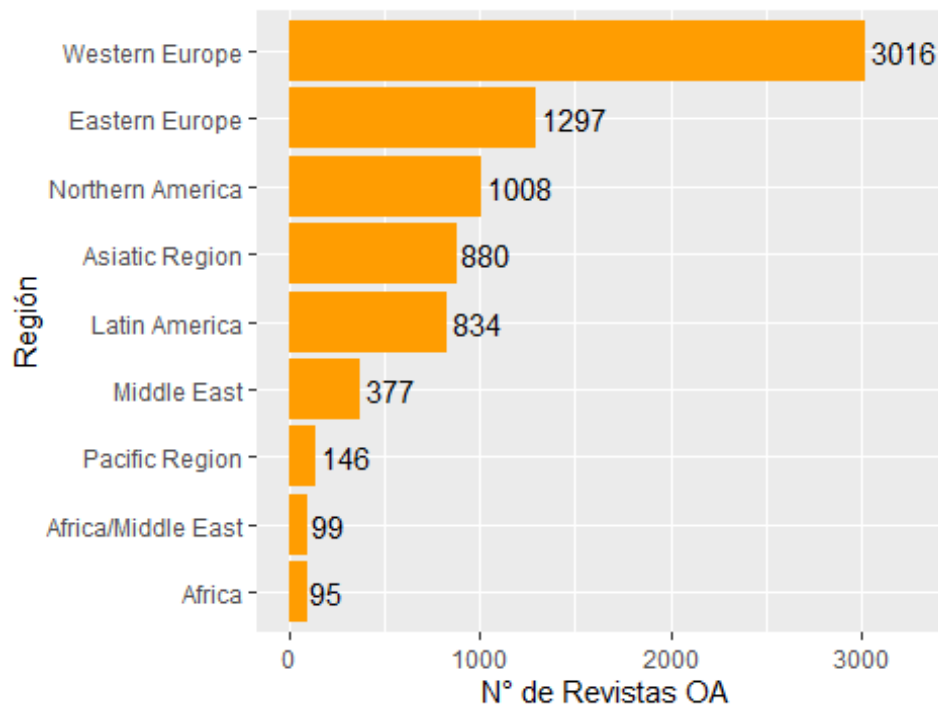
De las siete regiones en que se agrupan las revistas en Scimago, la región con mayor cantidad de revistas es Western Europe (13226) y la región con menos revistas integradas es, Africa/Middle East (109). En Latinoamérica se contabilizaron 942 revistas que representa el 3.42% de las revistas en SJR, según datos mostrados en la figura 2.

Fig. 2. Número de Revistas en SJR por Región



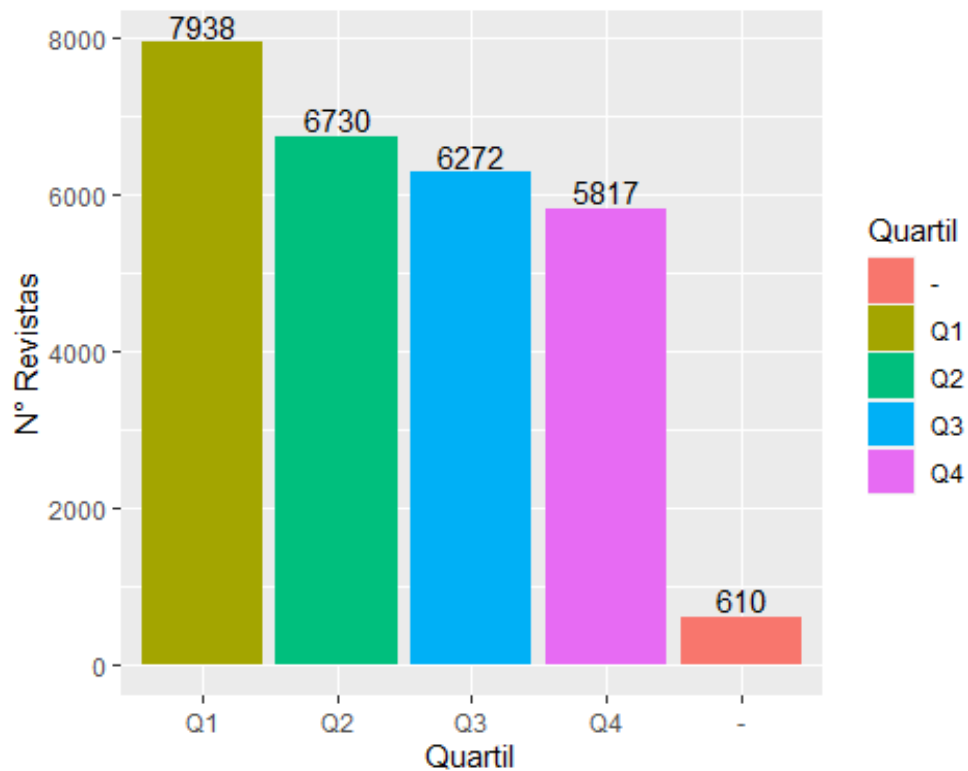
De las 27367 revistas en Scimago el 28.2% son revistas de acceso abierto (OA). En la figura 3 muestra que la mayor cantidad de revistas OA son de la región de Western Europe (13226) y la que menos Africa/Middle East (109). En Latinoamérica se contabilizan (834) revistas OA.

Fig. 3. Número de Revistas Open Access en SJR por Región



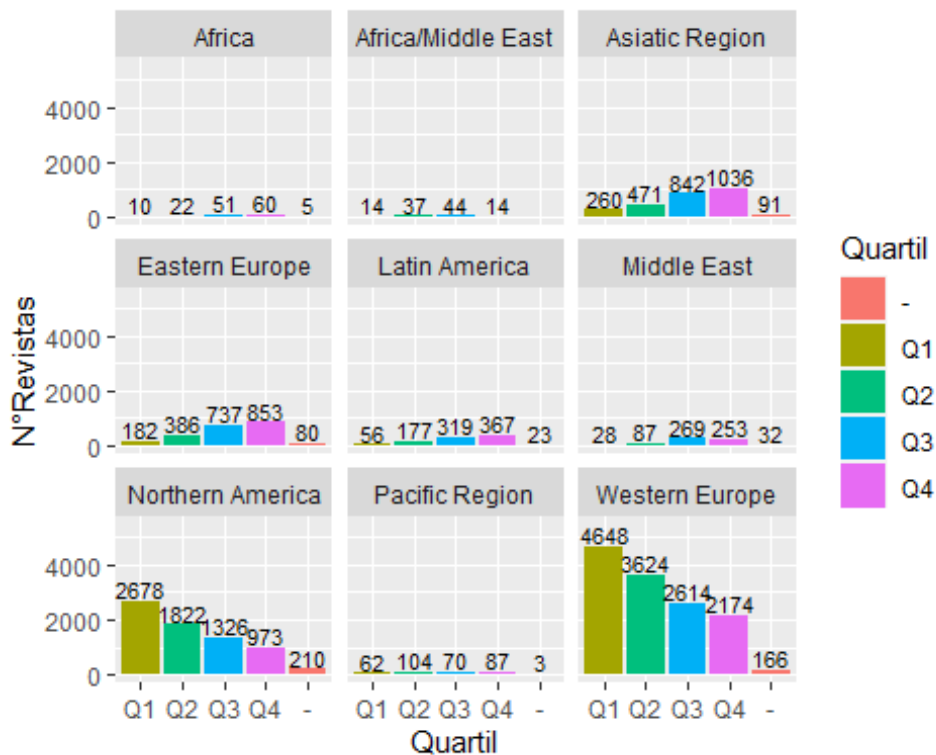
El cuartil con más revistas en SJR es el Q1 (7938) que representan el 29% de las revistas mostradas en la figura 4. Hay revistas que no se encuentran en ningún cuartil ya que no tienen factor de impacto (IF) por ser el primer año de la revista en SJR y no presentan métricas.

Fig. 4. Número de revistas SJR por Cuartil



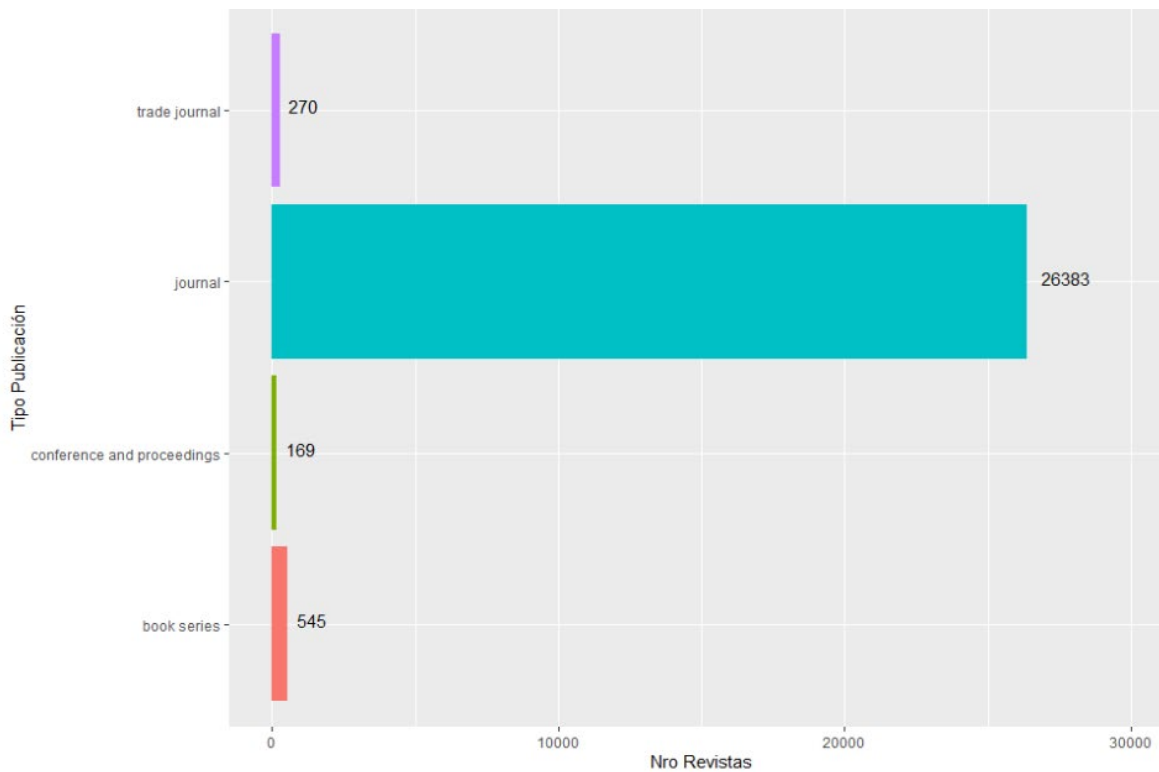
Las regiones con más revistas SJR en Q1 según la figura 5, son las regiones de Western Europe con 4648 y Northern America con 2678. Las regiones Asiatic, Region Eastern Europe y Latin America presentan más revistas en Q4.

Fig. 5. Número de revistas SJR por Cuartil y Región



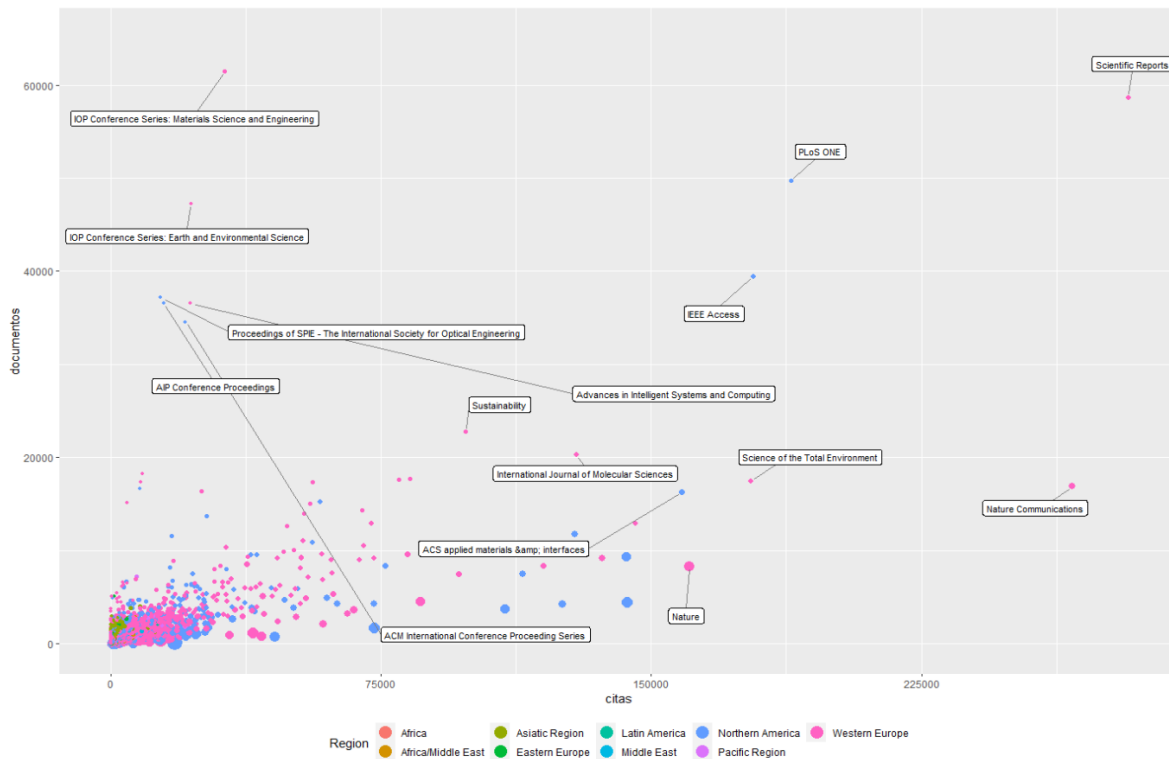
En SJR los recursos se clasifican en cuatro tipos, journal , trade journal, conference and proceeding y book series. Los journal son el tipo de recurso con más títulos en SJR con 26383 lo que representa el 96.5% de los recursos en SJR según la figura 6..

Fig. 6. Número de revistas SJR por tipo de Publicación



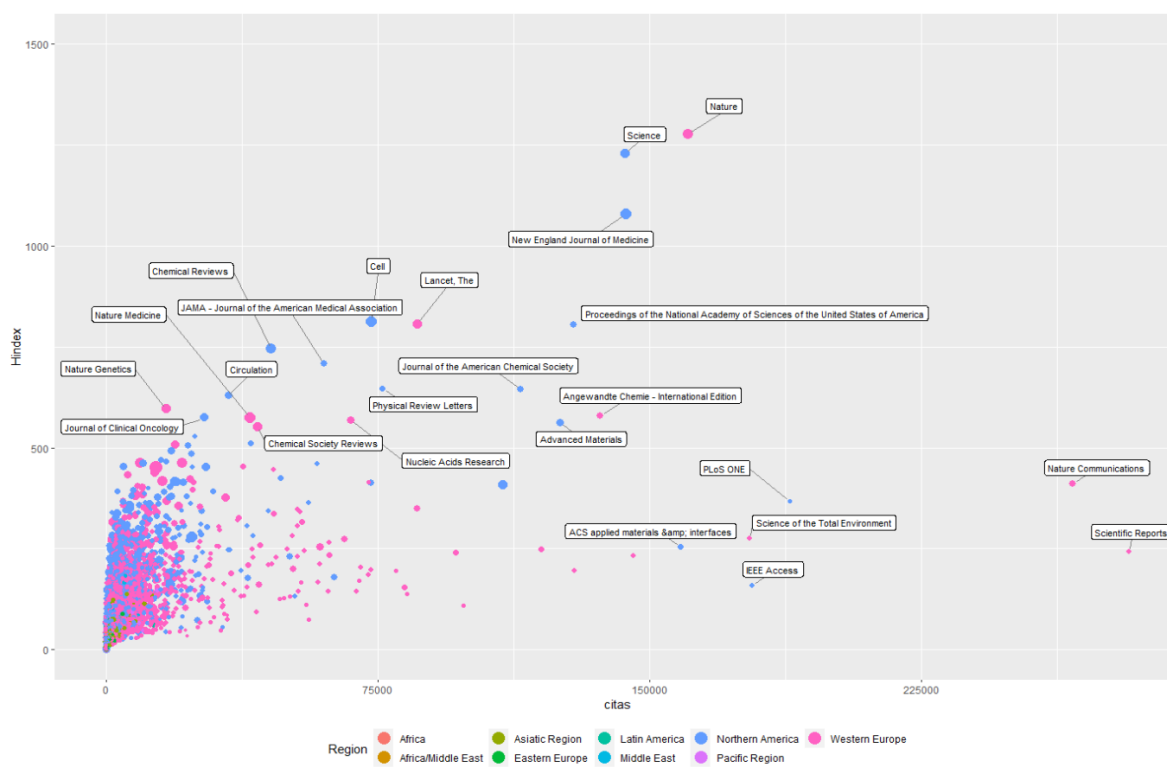
Al realizar una evaluación de las revistas por región y los indicadores de documentos y citas, la región de Wester Europe y North America son las regiones con revistas con mayor número de documentos y citas. La figura 7, muestra el título de las revistas con más de 20000 documentos y mas de 150000 citas, siendo la revista Scientific Report, Plos ONE, e IOP las que más documentos han generado, mientras que las revistas con más citaciones corresponden a Scientific Report, Nature Communications y Plos One. El tamaño de los puntos corresponde al factor de impacto de la revista (SJR) donde se destaca la revista Nature con menor cantidad de documentos y mayor impacto en sus citas.

Fig. 7. Revistas en SJR de por región según número de publicaciones y citas



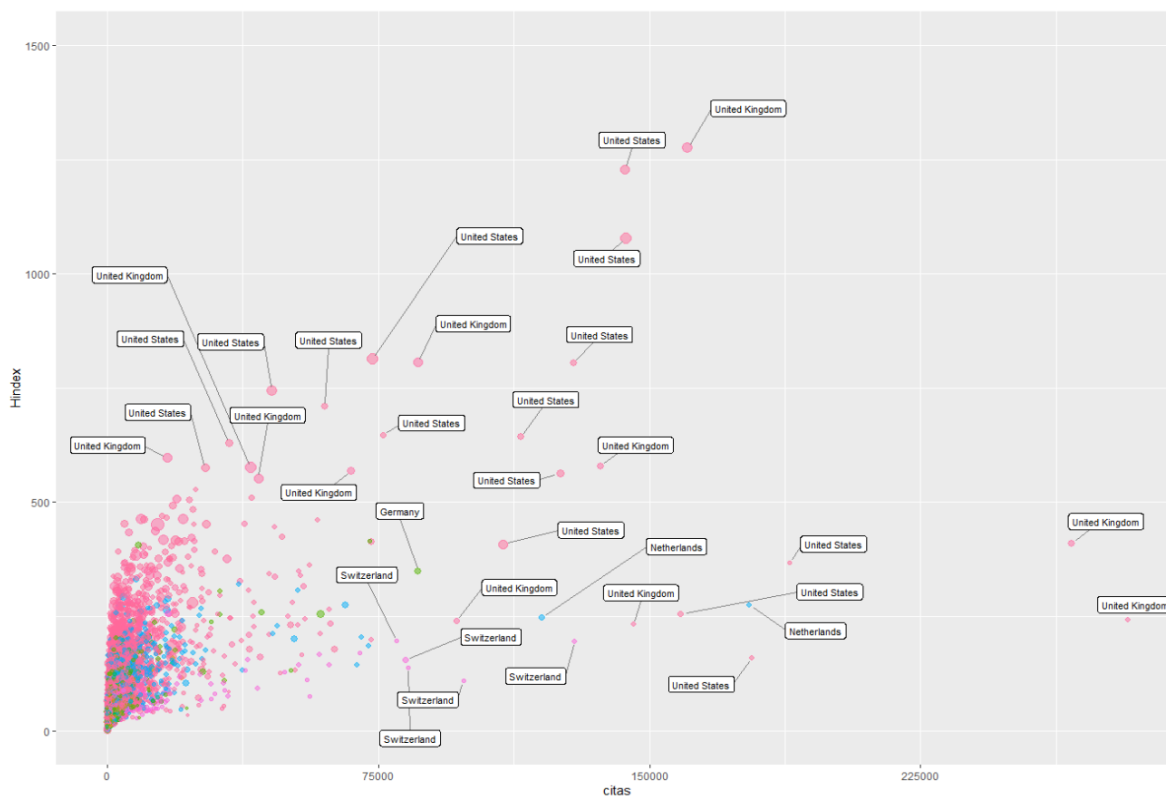
La figura 8 muestra las revistas por región según su hindex y número de citas, etiquetando aquellas revistas con más de 150000 citas y un Hindex superior a 500, cuyo tamaño del punto está relacionado al factor de impacto. En el gráfico se destacan según su Hindex las revistas Nature (Western Europe), Science y New England Journal of Medicine, estas dos de la región de Northern y con un factor de impacto superior al resto de las revistas.

Fig. 8. Revistas en SJR de por región según el hindex y citas



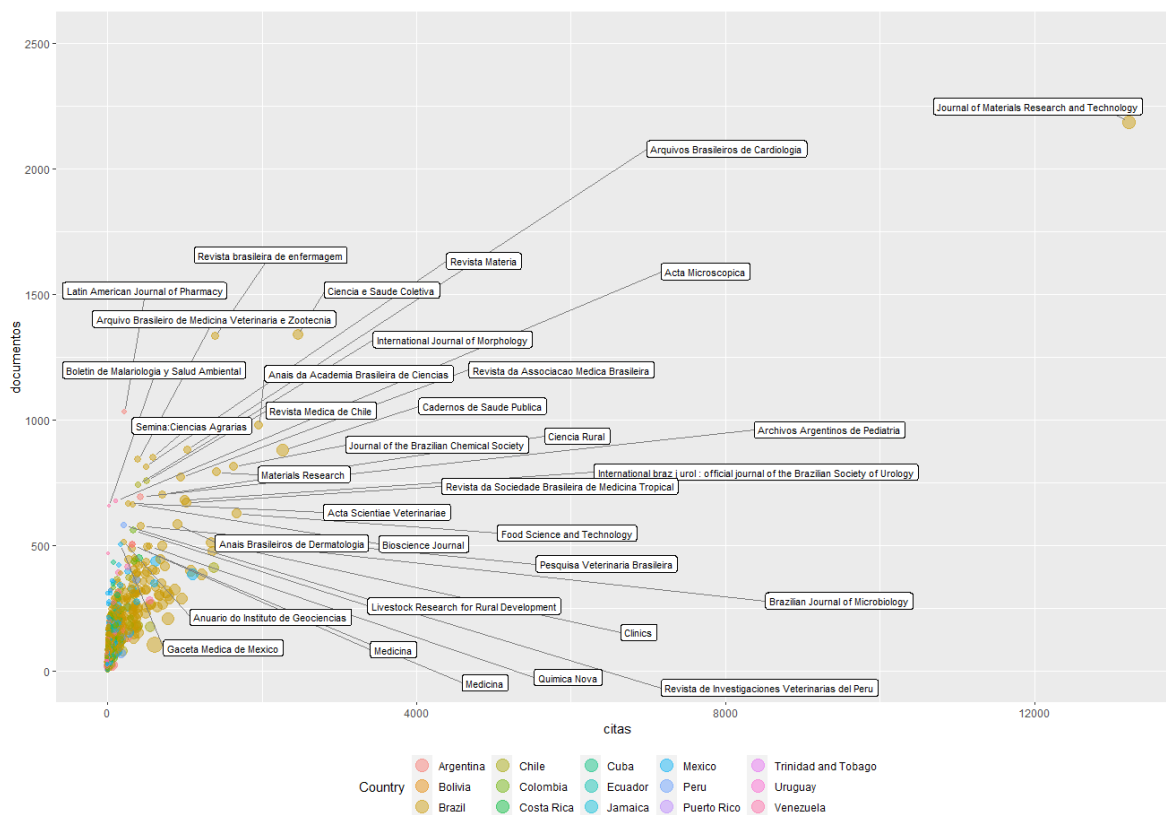
Los países que presentan revistas con mayor cantidad de citas (más de 75000) y mejor hindex (más de 500), según la figura 9, son los países de United States, United Kingdom y con menos representación de revistas con más citas y documentos, Germany, Switzerland y Netherland. Existe un conglomerado de revistas con menos 15000 citas y un hindex inferior a 200 que es donde se concentra la mayor cantidad de revistas.

Fig. 9. Revistas en SJR de por país según el hindex y citas



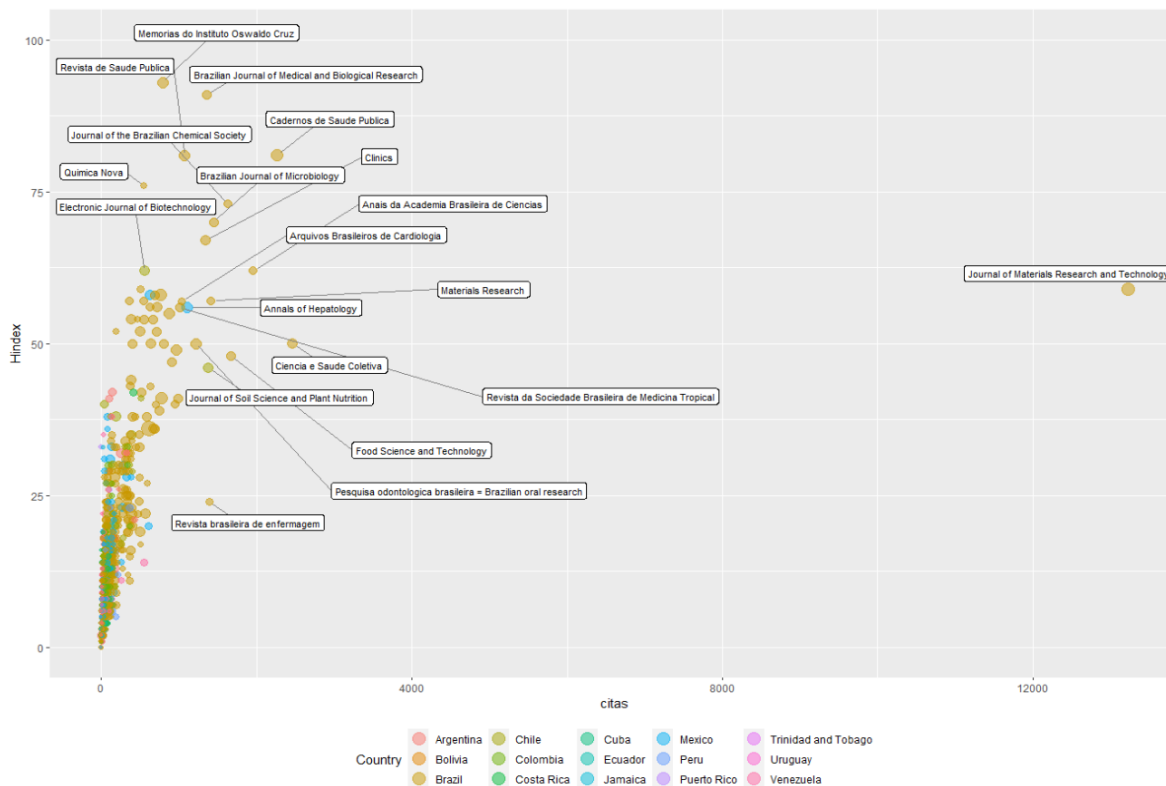
En el caso de la región de Latinoamérica la figura 10 muestra que las revistas con mayor cantidad de citas y documentos son de Brasil, en menor medida revistas de Argentina, Colombia y México. Las revistas etiquetadas son revistas con más de 500 documentos y 500 citas donde la revista Journal of Materials Research and Technology de Brasil es la revista con más documentos y más citas generadas y con un factor de impacto destacable en comparación con las otras revistas, el cual es representado por el tamaño del punto.

Fig. 10. Revistas en SJR de Latinoamérica por país según el número de publicaciones y citas



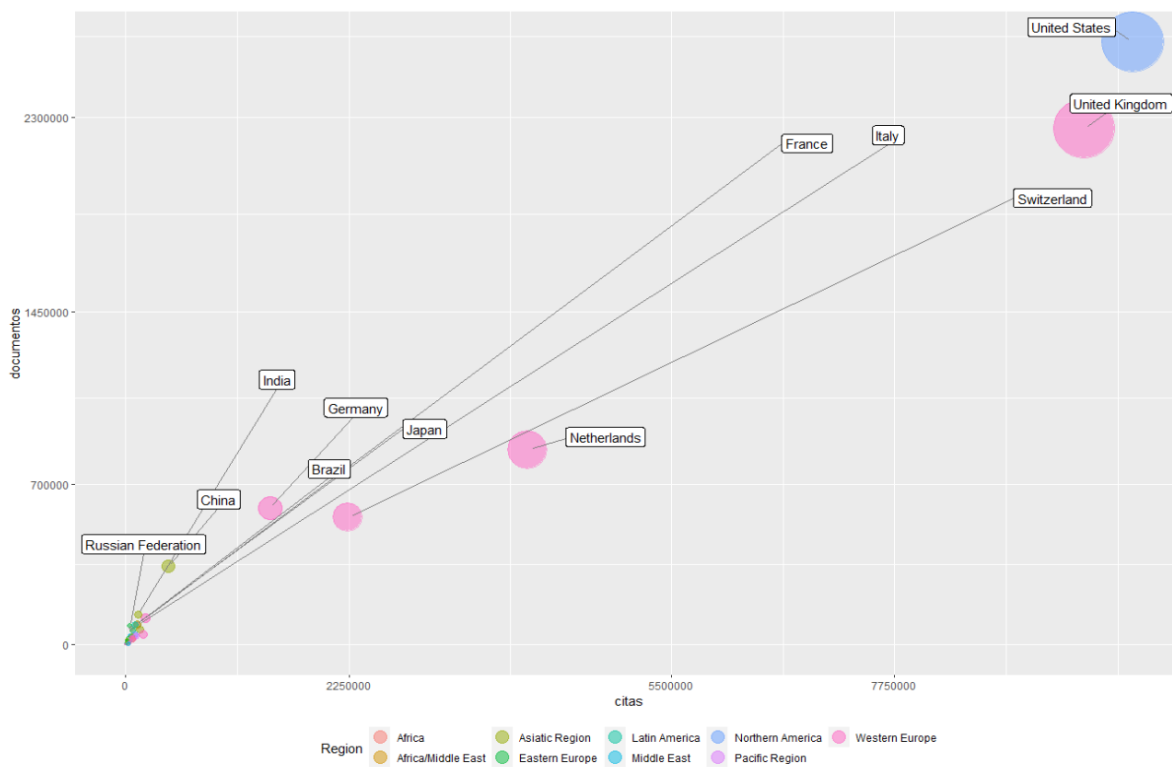
Al evaluar el hindex y número de citas en la región de Latinoamérica la figura 11 muestra que las revistas con mayor hindex y citas son de Brasil y algunas revistas de Colombia. Las revistas etiquetadas son revistas con más de 60 de hindex y 500 citas donde la revista Journal of Materials Research and Technology de Brasil es la revista con más citas pero la revistas Memorias do Instituto Oswaldo Cruz también de Brasil, tiene un hindex superior, poseen un factor de impacto destacable.

Fig. 11. Revistas en SJR de Latinoamérica por país según el hindex y citas



De los 112 países con revistas en SJR, United States y United Kingdom son los países con mayor cantidad de documentos y citas generadas según muestra la figura 12. Destacan otros países como Germany, Netherlands y China. Por Latinoamérica solo Brazil refleja un número considerable de citas y documentos generados de las revistas de esa región en JCR.

Fig. 12. Revistas en SJR por país según el número de documentos y citas



4. Listado de revistas en SJR por área, categoría y factor de impacto a nivel mundial y de Latinoamérica

Las revistas en SJR pueden estar en una o varias áreas según su cobertura temática. En esta plataforma 126 áreas mostradas en la tabla 1, integran más de 30 revistas, donde las 16 áreas con mayor cantidad de revistas aglutinan el 56.3% de las revistas en SJR. El área con mayor cantidad de revistas en SJR es el área de medicine con 3552, el cual representa el 12.98% del total de revistas en SJR. La media de publicaciones (**mPu**) más alta en por área de este grupo de revistas es de 1948 del área que integra 89 revistas Multidisciplinary. Sin embargo, el mayor promedio de todas las áreas en SJR es de 20275 y pertenece a una sola revista que cubre las áreas de Biochemistry, Genetics and Molecular Biology; Chemical Engineering; Chemistry; Computer Science; Medicine.

Tabla 1. Revistas por área en SJR ordenadas por el número de documentos (N)

Areas	N	%	mPu
Medicine	3552	12,98	393,24
Social Sciences	2670	9,76	95,06
Arts and Humanities; Social Sciences	1974	7,21	77,18
Arts and Humanities	1542	5,63	72,17
Agricultural and Biological Sciences	945	3,45	253,87
Mathematics	674	2,46	220,36
Engineering	656	2,4	400,04
Biochemistry, Genetics and Molecular Biology; Medicine	600	2,19	460,75
Earth and Planetary Sciences	513	1,87	315
Computer Science	405	1,48	446,09
Business, Management and Accounting	342	1,25	129,46
Agricultural and Biological Sciences; Environmental Science	333	1,22	237,42
Biochemistry, Genetics and Molecular Biology	311	1,14	510,22
Psychology; Social Sciences	311	1,14	122,54
Economics, Econometrics and Finance	301	1,1	136,46
Business, Management and Accounting; Economics, Econometrics and Finance	278	1,02	125,11
Psychology	270	0,99	184,32
Computer Science; Engineering	266	0,97	622,38
Medicine; Nursing	263	0,96	282,76
Engineering; Materials Science	256	0,94	788,93
Health Professions; Medicine	236	0,86	274,74
Immunology and Microbiology; Medicine	229	0,84	455,03
Medicine; Psychology	228	0,83	179,26
Medicine; Neuroscience	224	0,82	373,65
Physics and Astronomy	222	0,81	1243,5 3
Business, Management and Accounting; Social Sciences	219	0,8	118,52

Computer Science; Mathematics	217	0,79	640,97
Environmental Science	210	0,77	425,78
Economics, Econometrics and Finance; Social Sciences	201	0,73	117,52
Computer Science; Social Sciences	190	0,69	157,41
Agricultural and Biological Sciences; Biochemistry, Genetics and Molecular Biology	187	0,68	330,04
Chemistry	186	0,68	638,95
Medicine; Pharmacology, Toxicology and Pharmaceutics	182	0,67	431,72
Medicine; Social Sciences	181	0,66	203,91
Environmental Science; Social Sciences	167	0,61	134,05
Engineering; Materials Science; Physics and Astronomy	162	0,59	686,38
Materials Science	161	0,59	567,52
Nursing	157	0,57	222,55
Pharmacology, Toxicology and Pharmaceutics	143	0,52	449,6
Earth and Planetary Sciences; Environmental Science	116	0,42	277,03
Dentistry	113	0,41	255,37
Computer Science; Engineering; Mathematics	109	0,4	497,2
Engineering; Social Sciences	108	0,39	139,75
Earth and Planetary Sciences; Social Sciences	107	0,39	124,47
Engineering; Physics and Astronomy	106	0,39	590,25
Veterinary	106	0,39	255,57
Materials Science; Physics and Astronomy	101	0,37	995,38
Business, Management and Accounting; Economics, Econometrics and Finance; Social Sciences	90	0,33	104,43
Multidisciplinary	89	0,33	1948,16
Chemical Engineering; Chemistry	83	0,3	1169,06
Energy	77	0,28	574,69
Engineering; Mathematics	77	0,28	400,55
Decision Sciences; Mathematics	75	0,27	186,64
Dentistry; Medicine	73	0,27	285,84
Neuroscience	72	0,26	577,76
Earth and Planetary Sciences; Engineering	69	0,25	360,17
Chemistry; Materials Science; Physics and Astronomy	66	0,24	883,83
Agricultural and Biological Sciences; Veterinary	66	0,24	327,41
Business, Management and Accounting; Decision Sciences	66	0,24	145,77
Energy; Engineering	65	0,24	584,82
Agricultural and Biological Sciences; Earth and Planetary Sciences	65	0,24	277,78
Chemistry; Materials Science	62	0,23	984,08
Agricultural and Biological Sciences; Earth and Planetary Sciences; Environmental Science	57	0,21	283,61

Biochemistry, Genetics and Molecular Biology; Immunology and Microbiology; Medicine	56	0,2	539,73
Business, Management and Accounting; Engineering	56	0,2	157,46
Chemical Engineering; Chemistry; Materials Science	52	0,19	661,94
Medicine; Psychology; Social Sciences	52	0,19	145,44
Biochemistry, Genetics and Molecular Biology; Medicine; Pharmacology, Toxicology and Pharmaceutics	51	0,19	299,55
Earth and Planetary Sciences; Physics and Astronomy	50	0,18	834,74
Mathematics; Physics and Astronomy	50	0,18	629,8
Biochemistry, Genetics and Molecular Biology; Pharmacology, Toxicology and Pharmaceutics	50	0,18	372,58
Arts and Humanities; Psychology	50	0,18	170,3
Biochemistry, Genetics and Molecular Biology; Chemistry	48	0,18	643,62
Arts and Humanities; Psychology; Social Sciences	47	0,17	117,83
Health Professions	46	0,17	209,35
Arts and Humanities; Economics, Econometrics and Finance; Social Sciences	46	0,17	68,8
Agricultural and Biological Sciences; Biochemistry, Genetics and Molecular Biology; Medicine	44	0,16	417,3
Engineering; Environmental Science	42	0,15	614,57
Arts and Humanities; Engineering; Social Sciences	42	0,15	91,02
Health Professions; Medicine; Social Sciences	41	0,15	158,78
Chemical Engineering	40	0,15	688,95
Biochemistry, Genetics and Molecular Biology; Immunology and Microbiology	40	0,15	462,6
Health Professions; Social Sciences	39	0,14	174,9
Mathematics; Social Sciences	39	0,14	113,51
Biochemistry, Genetics and Molecular Biology; Medicine; Neuroscience	38	0,14	391,24
Medicine; Neuroscience; Psychology	38	0,14	263,53
Medicine; Nursing; Social Sciences	38	0,14	198,97
Arts and Humanities; Engineering	38	0,14	141,55
Environmental Science; Medicine	37	0,14	1297,76
Immunology and Microbiology	37	0,14	315,05
Earth and Planetary Sciences; Environmental Science; Social Sciences	37	0,14	150,24
Earth and Planetary Sciences; Energy	36	0,13	391,61
Chemistry; Physics and Astronomy	35	0,13	921,23
Engineering; Medicine	34	0,12	259,29
Business, Management and Accounting; Computer Science; Decision Sciences	34	0,12	149,44
Business, Management and Accounting; Computer Science	33	0,12	82,36
Agricultural and Biological Sciences; Biochemistry, Genetics and Molecular Biology; Environmental Science	32	0,12	212,09

Energy; Environmental Science	31	0,11	259,29
Business, Management and Accounting; Psychology	31	0,11	131,06
Agricultural and Biological Sciences; Medicine	29	0,11	382,69
Chemical Engineering; Materials Science	28	0,1	1025,93
Arts and Humanities; Medicine	27	0,1	175,7
Agricultural and Biological Sciences; Social Sciences	26	0,1	162,19
Arts and Humanities; Business, Management and Accounting	26	0,1	94,5
Medicine; Veterinary	25	0,09	408,36
Arts and Humanities; Medicine; Social Sciences	25	0,09	192,52
Neuroscience; Psychology	24	0,09	350,25
Arts and Humanities; Computer Science; Social Sciences	24	0,09	62,79
Health Professions; Medicine; Nursing	23	0,08	209,74
Arts and Humanities; Economics, Econometrics and Finance	23	0,08	73,52
Biochemistry, Genetics and Molecular Biology; Health Professions; Medicine	22	0,08	379,41
Biochemistry, Genetics and Molecular Biology; Neuroscience	22	0,08	375,05
Business, Management and Accounting; Decision Sciences; Engineering	22	0,08	282,41
Arts and Humanities; Medicine; Psychology	22	0,08	264,64
Chemical Engineering; Engineering	21	0,08	695,71
Computer Science; Decision Sciences	21	0,08	581,71
Agricultural and Biological Sciences; Immunology and Microbiology	21	0,08	472,86
Business, Management and Accounting; Psychology; Social Sciences	21	0,08	121,1
Arts and Humanities; Mathematics	21	0,08	95,52
Agricultural and Biological Sciences; Environmental Science; Social Sciences	20	0,07	244,95
Business, Management and Accounting; Environmental Science; Social Sciences	20	0,07	177,05
Chemical Engineering; Engineering; Materials Science	20	0,07	157,35
Arts and Humanities; Business, Management and Accounting; Social Sciences	20	0,07	89,25
Arts and Humanities; Computer Science	20	0,07	87,85
Computer Science; Medicine	19	0,07	380,95
Computer Science; Decision Sciences; Mathematics	19	0,07	166,74
Decision Sciences	19	0,07	149,63
Chemical Engineering; Engineering; Physics and Astronomy	18	0,07	681,33
Agricultural and Biological Sciences; Engineering	18	0,07	535,33
Business, Management and Accounting; Computer Science; Social Sciences	18	0,07	74,72

Las revistas en SJR pueden estar en una o varias categorías, esa categoría también puede estar separada según el cuartil. En SJR al menos 120 categorías integran más de 20 revistas. La categoría con mayor cantidad de revistas en SJR es Medicine (miscellaneous) (Q4) con 315, el cual representa el 1.15% del total de revistas en SJR, según datos de la tabla 2, la posición 2 la ocupa la misma categoría, pero en un cuartil más arriba, Medicine (miscellaneous) (Q3) con 125 revistas (0.46%). La mejor media por publicación (mPu) en esta categoría es de 6748,27 de la categoría Multidisciplinary (Q1) con 22 revistas.

Tabla 2. Revistas por categoría en SJR ordenadas por el número de documentos

Categories	N	%	mPu
Medicine (miscellaneous) (Q4)	315	1,15	304,32
Medicine (miscellaneous) (Q3)	125	0,46	436,64
Education (Q3)	99	0,36	118,75
Linguistics and Language (Q2)	95	0,35	61,46
Education (Q1)	94	0,34	151,39
Literature and Literary Theory (Q4)	92	0,34	86,86
Education (Q4)	81	0,3	66,91
Linguistics and Language (Q3)	81	0,3	51,4
Education (Q2)	80	0,29	148,09
History (Q4)	78	0,29	43,6
Law (Q4)	77	0,28	57,43
Philosophy (Q4)	76	0,28	54,26
History (Q2)	71	0,26	68,94
Mathematics (miscellaneous) (Q2)	66	0,24	241,21
Medicine (miscellaneous) (Q2)	64	0,23	496,02
Law (Q3)	63	0,23	93,25
Linguistics and Language (Q4)	63	0,23	38,02
Philosophy (Q3)	61	0,22	79,15
Mathematics (miscellaneous) (Q3)	60	0,22	181,2
Law (Q2)	59	0,22	94,34
Mathematics (miscellaneous) (Q4)	59	0,22	109,07
Linguistics and Language (Q1)	58	0,21	90,12
Literature and Literary Theory (Q3)	58	0,21	68,78
History (Q3)	57	0,21	59,23
Medicine (miscellaneous) (Q1)	53	0,19	1221,17
Philosophy (Q2)	52	0,19	98,69
Sociology and Political Science (Q1)	52	0,19	149,44
Cardiology and Cardiovascular Medicine (Q4)	51	0,19	167,02
Philosophy (Q1)	50	0,18	109,42
Literature and Literary Theory (Q2)	48	0,18	66,65
Mathematics (miscellaneous) (Q1)	48	0,18	211,5

Law (Q1)	46	0,17	93,93
Literature and Literary Theory (Q2); Linguistics and Language (Q3)	46	0,17	74,48
Religious Studies (Q2)	46	0,17	67,48
Visual Arts and Performing Arts (Q4)	45	0,16	154,47
Religious Studies (Q3)	42	0,15	71,19
Pediatrics, Perinatology and Child Health (Q4)	41	0,15	184,24
Engineering (miscellaneous) (Q3)	40	0,15	397,3
Electrical and Electronic Engineering (Q4)	39	0,14	226,9
Literature and Literary Theory (Q1)	39	0,14	96,36
Psychology (miscellaneous) (Q4)	38	0,14	113,11
Sociology and Political Science (Q2)	37	0,14	107,11
Engineering (miscellaneous) (Q4)	36	0,13	219,39
Veterinary (miscellaneous) (Q4)	36	0,13	155
Education (Q1); Linguistics and Language (Q1)	35	0,13	118,46
Religious Studies (Q1)	35	0,13	148,51
Religious Studies (Q4)	35	0,13	51,17
Chemistry (miscellaneous) (Q3)	34	0,12	423,12
Animal Science and Zoology (Q3)	33	0,12	138,88
Literature and Literary Theory (Q1); Linguistics and Language (Q2)	33	0,12	106,21
Social Sciences (miscellaneous) (Q3)	33	0,12	83,88
Economics and Econometrics (Q1)	32	0,12	176,06
Clinical Psychology (Q4); Psychiatry and Mental Health (Q4)	31	0,11	93,45
Literature and Literary Theory (Q3); Linguistics and Language (Q4)	31	0,11	45,9
Cardiology and Cardiovascular Medicine (Q3)	29	0,11	342,41
Electrical and Electronic Engineering (Q3)	29	0,11	359,45
History (Q1)	29	0,11	87,62
Physics and Astronomy (miscellaneous) (Q4)	29	0,11	353,59
Economics, Econometrics and Finance (miscellaneous) (Q3)	28	0,1	104,71
Radiology, Nuclear Medicine and Imaging (Q4)	28	0,1	253,93
Archeology (Q2); Archeology (arts and humanities) (Q2)	27	0,1	52,67
Surgery (Q3)	27	0,1	329,22
Arts and Humanities (miscellaneous) (Q4)	26	0,1	55,92
Economics and Econometrics (Q2)	26	0,1	186,85
Multidisciplinary (Q3)	26	0,1	280,04
Physics and Astronomy (miscellaneous) (Q3)	26	0,1	556,08
Psychiatry and Mental Health (Q3)	26	0,1	145,81
Sociology and Political Science (Q3)	26	0,1	71,96
Visual Arts and Performing Arts (Q3)	26	0,1	70,38
Cardiology and Cardiovascular Medicine (Q1)	25	0,09	1024,24

Earth and Planetary Sciences (miscellaneous) (Q3)	25	0,09	186
Political Science and International Relations (Q1); Sociology and Political Science (Q1)	25	0,09	129,76
Psychology (miscellaneous) (Q3)	25	0,09	107,24
Social Sciences (miscellaneous) (Q2)	25	0,09	178,44
Economics and Econometrics (Q3)	24	0,09	152,62
Economics, Econometrics and Finance (miscellaneous) (Q2)	24	0,09	88,79
Physics and Astronomy (miscellaneous) (Q1)	24	0,09	1090,04
Chemistry (miscellaneous) (Q4)	23	0,08	329,3
Ecology, Evolution, Behavior and Systematics (Q1)	23	0,08	365
Library and Information Sciences (Q2)	23	0,08	99,57
Materials Science (miscellaneous) (Q4)	23	0,08	222,61
Nursing (miscellaneous) (Q4)	23	0,08	112,17
Pediatrics, Perinatology and Child Health (Q3)	23	0,08	276,09
Political Science and International Relations (Q1)	23	0,08	121,35
Public Health, Environmental and Occupational Health (Q2)	23	0,08	303,26
Surgery (Q4)	23	0,08	188,52
Communication (Q2)	22	0,08	96,73
Earth and Planetary Sciences (miscellaneous) (Q1)	22	0,08	806,64
Ecology, Evolution, Behavior and Systematics (Q3); Plant Science (Q3)	22	0,08	236,23
Economics and Econometrics (Q4)	22	0,08	74
History (Q4); Religious Studies (Q4)	22	0,08	44,77
Multidisciplinary (Q1)	22	0,08	6748,27
Music (Q4)	22	0,08	54,64
Ophthalmology (Q4)	22	0,08	282,27
Political Science and International Relations (Q3); Sociology and Political Science (Q3)	22	0,08	73,5
Psychiatry and Mental Health (Q1)	22	0,08	487,59
Surgery (Q2)	22	0,08	398,32
Agricultural and Biological Sciences (miscellaneous) (Q3)	21	0,08	301,29
Animal Science and Zoology (Q4)	21	0,08	119,43
Archeology (Q3); Archeology (arts and humanities) (Q3)	21	0,08	64,86
Cancer Research (Q1); Oncology (Q1)	21	0,08	840,43
Cardiology and Cardiovascular Medicine (Q2)	21	0,08	334,71
Economics, Econometrics and Finance (miscellaneous) (Q1)	21	0,08	120,24
Economics, Econometrics and Finance (miscellaneous) (Q4)	21	0,08	51,33
Multidisciplinary (Q4)	21	0,08	139,29
Political Science and International Relations (Q2); Sociology and Political Science (Q2)	21	0,08	97,05
Psychiatry and Mental Health (Q2)	21	0,08	219,38
Psychiatry and Mental Health (Q4)	21	0,08	168,24

Public Health, Environmental and Occupational Health (Q1)	21	0,08	777,57
Public Health, Environmental and Occupational Health (Q4)	21	0,08	179,76
Animal Science and Zoology (Q2)	20	0,07	149,85
Cultural Studies (Q3); History (Q3)	20	0,07	62,45
Dentistry (miscellaneous) (Q3)	20	0,07	228,65
Earth and Planetary Sciences (miscellaneous) (Q4)	20	0,07	56,85
Geology (Q3)	20	0,07	201,5
Linguistics and Language (Q4); Literature and Literary Theory (Q4)	20	0,07	57,8
Music (Q3)	20	0,07	46,25
Physics and Astronomy (miscellaneous) (Q2)	20	0,07	1032,55
Plant Science (Q4)	20	0,07	68,55
Veterinary (miscellaneous) (Q3)	20	0,07	274,55

De las 27367 revistas en SJR, escasamente el 28.3% son revistas de acceso abierto. En datos mostrados en la tabla 3, la región de Africa/Middle East es la región con mayor porcentaje de revistas OA con 90.83%, seguido de Latin America con 88.54%, pero el número de revistas de Latinoamérica en OA es de 834, inferior a Africa / Middle con 99 revistas OA.

También la región de Africa/Middle East tiene el mayor porcentaje de revistas indexadas en SCOPUS que también están en WoS, pero con menos revistas en SJR, es la región de Northern America con un número de revistas en WoS con 5317 que representa el 75.87% de sus revistas en SJR.

En el caso de las revistas que se encuentran tanto en SCOPUS como en SCIELO, solo hay 716 donde cuatro de las nueve regiones tienen revistas indexadas en ambos recursos, Africa, Latin America, Northern America y Western Europe, siendo la región de Latin America la que aporta el mayor porcentaje con 81.3% del total de las revistas en Scielo la cuales son cerca de 600 revistas, recalcando que Scielo es un indexador utilizado mayormente en el área de Latinoamérica.

Tabla 3. número de revistas por región en SJR con porcentaje de revistas integradas en WoS, Scielo y Open Access (OA)

Region	Revistas	% OA	% Scielo	% WoS
Africa	148	64,19	34,46	56,08
Africa/Middle East	109	90,83	0	77,98
Asiatic Region	2700	32,59	0	43,78
Eastern Europe	2238	57,95	0	43,88
Latin America	942	88,54	63,8	46,5
Middle East	669	56,35	0	45,89
Northern America	7009	14,38	0,11	75,87
Pacific Region	326	44,79	0	61,66
Western Europe	13226	22,8	0,55	73,12

De las revistas en SJR que más documentos han generado la tabla 4 muestra 100 de las revistas con mayor cantidad de documentos, donde la revista Lecture Notes in Computer Science Q2 del área Computer Science; Mathematics es la que más documentos contiene con 66817 publicaciones los cuales han generado 77539 citas. La revista que más citas ha generado es Scientific Reports con 282400 de 58671 publicaciones el cual es una revista Q1 Multidisciplinaria, aunque ambas revistas tienen un factor de impacto (SJR) bajo, 0.407 y 1.005. La revista con mayor factor de impacto es Nature con un 17.897 de 8299 documentos generando 160609 citas, siendo una revista Q1 Multidisciplinaria.

De este grupo de 100 revistas hay 68 revistas Q1, 9 son Q2, 4 son Q3 y 7 son Q4, 12 no están en ningún cuartil.

Tabla 4. Revistas en SJR ordenadas por número de documentos

Title	Docs.	citas	SJR	Quartil	Areas
Lecture Notes in Computer Science	66817	72539	0,407	Q2	Computer Science; Mathematics
Journal of Physics: Conference Series	65348	33559	0,21	-	Physics and Astronomy
IOP Conference Series: Materials Science and Engineering	61479	31687	0,249	-	Engineering; Materials Science
Scientific Reports	58671	282400	1,005	Q1	Multidisciplinaria
PLoS ONE	49727	188716	0,852	Q1	Multidisciplinaria
IOP Conference Series: Earth and Environmental Science	47270	22362	0,202	-	Earth and Planetary Sciences; Environmental Science; Physics and Astronomy
IEEE Access	39434	178284	0,927	Q1	Computer Science; Engineering; Materials Science
Proceedings of SPIE - The International Society for Optical Engineering	37195	13963	0,184	-	Computer Science; Engineering; Materials Science; Mathematics; Physics and Astronomy
AIP Conference Proceedings	36594	14826	0,189	-	Physics and Astronomy
Advances in Intelligent Systems and Computing	36550	22047	0,215	Q4	Computer Science; Engineering
ACM International Conference Proceeding Series	34556	20794	0,232	-	Computer Science
Sustainability	22772	98505	0,664	Q1	Energy; Environmental Science; Social Sciences
International Journal of Molecular Sciences	20275	129212	1,176	Q1	Biochemistry, Genetics and Molecular Biology; Chemical

					Engineering; Chemistry; Computer Science; Medicine
E3S Web of Conferences	18210	8906	0,237	-	Earth and Planetary Sciences; Energy; Environmental Science
International Journal of Environmental Research and Public Health	17690	83098	0,814	Q1	Environmental Science; Medicine
Sensors	17588	79972	0,803	Q1	Biochemistry, Genetics and Molecular Biology; Chemistry; Computer Science; Engineering; Medicine; Physics and Astronomy
Science of the Total Environment	17468	177588	1,806	Q1	Environmental Science
Applied Sciences (Switzerland)	17366	55976	0,507	Q2	Chemical Engineering; Computer Science; Engineering; Materials Science; Physics and Astronomy
Communications in Computer and Information Science	17336	8460	0,209	Q4	Computer Science; Mathematics
Nature Communications	16870	266827	4,846	Q1	Biochemistry, Genetics and Molecular Biology; Chemistry; Physics and Astronomy
CEUR Workshop Proceedings	16647	8137	0,228	-	Computer Science
Materials Today: Proceedings	16411	25286	0,355	-	Materials Science
ACS applied materials & interfaces	16305	158584	2,143	Q1	Materials Science; Medicine
Physical Review B	15222	58248	1,537	Q1	Materials Science; Physics and Astronomy
Lecture Notes in Electrical Engineering	15163	4493	0,148	Q4	Engineering
Energies	15073	55228	0,653	Q1	Energy; Engineering; Mathematics
Molecules	14308	69732	0,705	Q1	Biochemistry, Genetics and Molecular Biology; Chemistry; Medicine; Pharmacology, Toxicology and Pharmaceuticals
RSC Advances	13955	53792	0,667	Q1	Chemical Engineering; Chemistry
Medicine (United States)	13737	26600	0,47	Q3	Medicine
Journal of Cleaner Production	12943	145613	1,921	Q1	Business, Management and Accounting; Energy; Engineering; Environmental Science
Journal of Alloys and Compounds	12922	72371	1,027	Q1	Engineering; Materials Science

Materials	12638	49045	0,604	Q2	Materials Science; Physics and Astronomy
Proceedings of the National Academy of Sciences of the United States of America	11766	128914	4,184	Q1	Multidisciplinary
Methods in Molecular Biology	11605	16966	0,368	Q4	Biochemistry, Genetics and Molecular Biology
Monthly Notices of the Royal Astronomical Society	11028	53556	1,678	Q1	Earth and Planetary Sciences; Physics and Astronomy
Physical Review D	10857	55981	1,677	Q1	Physics and Astronomy
Applied Surface Science	10510	70379	1,147	Q1	Chemistry; Materials Science; Physics and Astronomy
BMJ Open	10318	32049	0,982	Q1	Medicine
Environmental Science and Pollution Research	10083	50755	0,831	Q1	Environmental Science; Medicine
Ceramics International	9845	47901	0,887	Q1	Chemical Engineering; Materials Science
Frontiers in Immunology	9651	82388	2,331	Q1	Immunology and Microbiology; Medicine
Frontiers in Microbiology	9594	58609	1,314	Q1	Immunology and Microbiology; Medicine
Journal of Physical Chemistry C	9546	39004	1,103	Q1	Chemistry; Energy; Materials Science
Optics Express	9528	40631	1,233	Q1	Physics and Astronomy
Frontiers in Psychology	9379	38043	0,873	Q1	Psychology
Science	9322	143184	14,589	Q1	Arts and Humanities; Multidisciplinary
Remote Sensing	9249	53076	1,283	Q1	Earth and Planetary Sciences
Angewandte Chemie - International Edition	9199	136423	5,126	Q1	Chemical Engineering; Chemistry
Construction and Building Materials	9167	73045	1,777	Q1	Engineering; Materials Science
Astrophysical Journal	9147	46266	1,901	Q1	Earth and Planetary Sciences; Physics and Astronomy
Chemical Communications	9136	52887	1,513	Q1	Chemical Engineering; Chemistry; Materials Science
International Journal of Biological Macromolecules	9027	69208	1,100	Q1	Biochemistry, Genetics and Molecular Biology; Economics, Econometrics and Finance; Energy; Medicine

Nutrients	9003	61346	1,287	Q1	Agricultural and Biological Sciences; Nursing
Materials Research Express	8868	17442	0,402	Q2	Materials Science
BMJ, The	8521	37818	2,291	Q1	Medicine
Chemical Engineering Journal	8373	120112	2,419	Q1	Chemical Engineering; Chemistry; Engineering; Environmental Science
Physical Chemistry Chemical Physics	8336	30441	0,899	Q1	Chemistry; Physics and Astronomy
Physical Review Letters	8334	76172	3,246	Q1	Physics and Astronomy
Nature	8299	160609	17,897	Q1	Multidisciplinary
World Neurosurgery	8229	16530	0,695	Q1	Medicine
International Journal of Hydrogen Energy	8074	52752	1,201	Q1	Energy; Physics and Astronomy
Water (Switzerland)	8057	28842	0,716	Q1	Agricultural and Biological Sciences; Biochemistry, Genetics and Molecular Biology; Environmental Science; Social Sciences
ACS Omega	8024	32174	0,708	Q1	Chemical Engineering; Chemistry
Chemosphere	7532	61529	1,505	Q1	Chemistry; Environmental Science; Medicine
Physical Review A	7514	22939	1,183	Q1	Physics and Astronomy
Journal of the American Chemical Society	7473	114324	5,728	Q1	Biochemistry, Genetics and Molecular Biology; Chemical Engineering; Chemistry
Journal of Materials Chemistry A	7473	96516	3,099	Q1	Chemistry; Energy; Materials Science
Zootaxa	7187	7131	0,557	Q2	Agricultural and Biological Sciences
Nanoscale	7103	54800	1,744	Q1	Materials Science
IFAC-PapersOnLine	6974	6863	0,324	Q3	Engineering
Journal of Clinical Medicine	6910	33460	1,040	Q1	Medicine
Energy	6882	58869	2,041	Q1	Energy; Engineering; Environmental Science; Mathematics
Journal of Materials Science: Materials in Electronics	6761	17141	0,464	Q2	Biochemistry, Genetics and Molecular Biology; Chemical Engineering; Engineering; Materials Science; Physics and Astronomy

SAE Technical Papers	6719	4431	0,296	Q3	Engineering; Environmental Science
Journal of High Energy Physics	6696	28823	0,895	Q2	Physics and Astronomy
Chemistry - A European Journal	6629	31088	1,343	Q1	Chemical Engineering; Chemistry
Polymers	6579	32468	0,726	Q1	Chemistry; Materials Science
Lecture Notes in Mechanical Engineering	6562	3316	0,19	Q4	Chemical Engineering; Engineering
BMJ Case Reports	6529	4683	0,23	Q4	Medicine
New Journal of Chemistry	6521	23431	0,628	Q1	Chemical Engineering; Chemistry; Materials Science
BioMed Research International	6431	22489	0,647	Q2	Biochemistry, Genetics and Molecular Biology; Immunology and Microbiology; Medicine
Cancers	6403	41579	1,349	Q1	Biochemistry, Genetics and Molecular Biology; Medicine
Biochemical and Biophysical Research Communications	6363	22457	0,805	Q1	Biochemistry, Genetics and Molecular Biology
Lecture Notes in Networks and Systems	6328	3615	0,151	Q4	Computer Science; Engineering
Procedia Computer Science	6318	16081	0,569	-	Computer Science
PeerJ	6308	21004	0,766	Q1	Agricultural and Biological Sciences; Biochemistry, Genetics and Molecular Biology; Medicine; Neuroscience
Fuel	6209	46947	1,514	Q1	Chemical Engineering; Chemistry; Energy
Journal of Chemical Physics	6170	23359	1,103	Q1	Chemistry; Medicine; Physics and Astronomy
Physical Review E	6170	15960	0,847	Q1	Mathematics; Physics and Astronomy
Materials Science Forum	6166	3095	0,211	Q3	Engineering; Materials Science; Physics and Astronomy
Applied Physics Letters	6144	23932	1,025	Q1	Physics and Astronomy
Progress in Biomedical Optics and Imaging - Proceedings of SPIE	6114	3710	0,246	-	Materials Science; Medicine; Physics and Astronomy
International Geoscience and	6093	3600	0,258	-	Computer Science; Earth and Planetary Sciences

Remote Sensing Symposium (IGARSS)					
Electrochimica Acta	6079	40343	1,306	Q1	Chemical Engineering; Chemistry
Journal of Applied Physics	6050	16850	0,668	Q2	Physics and Astronomy
Astronomy and Astrophysics	6047	31247	1,918	Q1	Earth and Planetary Sciences; Physics and Astronomy
Analytical Chemistry	6011	44747	1,791	Q1	Chemistry
Journal of Molecular Liquids	5986	37382	0,914	Q1	Chemistry; Materials Science; Physics and Astronomy
Industrial & Engineering Chemistry Research	5921	24721	0,816	Q1	Chemical Engineering; Chemistry; Engineering
ACS Sustainable Chemistry and Engineering	5886	52033	1,743	Q1	Chemical Engineering; Chemistry; Energy; Environmental Science

Tabla 5. Revistas Open Access en SJR ordenadas por número de documentos

Title	Docs.	citas	SJR	Quartile	Areas
Lecture Notes in Computer Science	66817	72539	0,407	Q2	Computer Science; Mathematics
Journal of Physics: Conference Series	65348	33559	0,21	-	Physics and Astronomy
Scientific Reports	58671	282400	1,005	Q1	Multidisciplinary
PLoS ONE	49727	188716	0,852	Q1	Multidisciplinary
IEEE Access	39434	178284	0,927	Q1	Computer Science; Engineering; Materials Science
Advances in Intelligent Systems and Computing	36550	22047	0,215	Q4	Computer Science; Engineering
Sustainability	22772	98505	0,664	Q1	Energy; Environmental Science; Social Sciences
International Journal of Molecular Sciences	20275	129212	1,176	Q1	Biochemistry, Genetics and Molecular Biology; Chemical Engineering; Chemistry; Computer Science; Medicine
E3S Web of Conferences	18210	8906	0,237	-	Earth and Planetary Sciences; Energy; Environmental Science
International Journal of Environmental Research and Public Health	17690	83098	0,814	Q1	Environmental Science; Medicine
Sensors	17588	79972	0,803	Q1	Biochemistry, Genetics and Molecular Biology; Chemistry; Computer Science; Engineering; Medicine; Physics and Astronomy
Applied Sciences (Switzerland)	17366	55976	0,507	Q2	Chemical Engineering; Computer Science; Engineering; Materials Science; Physics and Astronomy
Nature Communications	16870	266827	4,846	Q1	Biochemistry, Genetics and Molecular Biology; Chemistry; Physics and Astronomy
ACS applied materials & interfaces	16305	158584	2,143	Q1	Materials Science; Medicine
Lecture Notes in Electrical Engineering	15163	4493	0,148	Q4	Engineering
Energies	15073	55228	0,653	Q1	Energy; Engineering; Mathematics
Molecules	14308	69732	0,705	Q1	Biochemistry, Genetics and Molecular Biology; Chemistry; Medicine; Pharmacology, Toxicology and Pharmaceuticals

RSC Advances	13955	53792	0,667	Q1	Chemical Engineering; Chemistry
Medicine (United States)	13737	26600	0,47	Q3	Medicine
Journal of Cleaner Production	12943	145613	1,921	Q1	Business, Management and Accounting; Energy; Engineering; Environmental Science
Materials	12638	49045	0,604	Q2	Materials Science; Physics and Astronomy
Proceedings of the National Academy of Sciences of the United States of America	11766	128914	4,184	Q1	Multidisciplinary
Methods in Molecular Biology	11605	16966	0,368	Q4	Biochemistry, Genetics and Molecular Biology
Monthly Notices of the Royal Astronomical Society	11028	53556	1,678	Q1	Earth and Planetary Sciences; Physics and Astronomy
BMJ Open	10318	32049	0,982	Q1	Medicine
Frontiers in Immunology	9651	82388	2,331	Q1	Immunology and Microbiology; Medicine
Frontiers in Microbiology	9594	58609	1,314	Q1	Immunology and Microbiology; Medicine
Optics Express	9528	40631	1,233	Q1	Physics and Astronomy
Frontiers in Psychology	9379	38043	0,873	Q1	Psychology
Remote Sensing	9249	53076	1,283	Q1	Earth and Planetary Sciences
Nutrients	9003	61346	1,287	Q1	Agricultural and Biological Sciences; Nursing
Materials Research Express	8868	17442	0,402	Q2	Materials Science
BMJ, The	8521	37818	2,291	Q1	Medicine
Physical Review Letters	8334	76172	3,246	Q1	Physics and Astronomy
Water (Switzerland)	8057	28842	0,716	Q1	Agricultural and Biological Sciences; Biochemistry, Genetics and Molecular Biology; Environmental Science; Social Sciences
ACS Omega	8024	32174	0,708	Q1	Chemical Engineering; Chemistry
IFAC-PapersOnLine	6974	6863	0,324	Q3	Engineering
Journal of High Energy Physics	6696	28823	0,895	Q2	Physics and Astronomy
Polymers	6579	32468	0,726	Q1	Chemistry; Materials Science
BMJ Case Reports	6529	4683	0,23	Q4	Medicine

BioMed Research International	6431	22489	0,647	Q2	Biochemistry, Genetics and Molecular Biology; Immunology and Microbiology; Medicine
Cancers	6403	41579	1,349	Q1	Biochemistry, Genetics and Molecular Biology; Medicine
PeerJ	6308	21004	0,766	Q1	Agricultural and Biological Sciences; Biochemistry, Genetics and Molecular Biology; Medicine; Neuroscience
Journal of Chemical Physics	6170	23359	1,103	Q1	Chemistry; Medicine; Physics and Astronomy
Journal of Molecular Liquids	5986	37382	0,914	Q1	Chemistry; Materials Science; Physics and Astronomy
Frontiers in Plant Science	5867	38937	1,359	Q1	Agricultural and Biological Sciences
Food Chemistry	5847	51375	1,489	Q1	Agricultural and Biological Sciences; Chemistry; Medicine
Dalton Transactions	5594	23562	0,864	Q1	Chemistry
Nanomaterials	5389	29806	0,839	Q1	Chemical Engineering; Materials Science
Frontiers in Pharmacology	5255	32157	1,143	Q1	Medicine; Pharmacology, Toxicology and Pharmaceutics
Frontiers in Physiology	5237	25654	1,126	Q1	Biochemistry, Genetics and Molecular Biology; Medicine
Heliyon	5143	20380	0,55	Q1	Multidisciplinary
Proceedings of Science	5081	317	0,116	-	Multidisciplinary
eLife	5073	42239	4,752	Q1	Biochemistry, Genetics and Molecular Biology; Immunology and Microbiology; Medicine; Neuroscience
Frontiers in Oncology	4958	28630	1,291	Q1	Biochemistry, Genetics and Molecular Biology; Medicine
BMC Public Health	4913	20897	1,156	Q1	Medicine
Journal of Biological Chemistry	4898	24611	1,871	Q1	Biochemistry, Genetics and Molecular Biology
Lecture Notes of the Institute for Computer Sciences, Social-Informatics and Telecommunications Engineering	4828	1870	0,185	Q4	Computer Science
Optics Letters	4818	19108	1,263	Q1	Physics and Astronomy
AIP Advances	4742	7853	0,375	Q3	Materials Science; Physics and Astronomy
Mathematical Problems in Engineering	4739	7586	0,327	Q2	Engineering; Mathematics

Data in Brief	4633	6219	0,131	Q4	Multidisciplinary; Social Sciences
Biomedicine and Pharmacotherapy	4520	32389	1,194	Q1	Medicine; Pharmacology, Toxicology and Pharmaceutics
Symmetry	4408	14494	0,54	Q2	Chemistry; Computer Science; Mathematics; Physics and Astronomy
Frontiers in Neurology	4314	17498	1,027	Q1	Medicine; Neuroscience
Science advances	4265	62924	4,586	Q1	Multidisciplinary
Electronics (Switzerland)	4161	13484	0,59	Q2	Computer Science; Engineering
Oncotarget	4148	15143	0,966	Q2	Medicine
Metals	4134	11287	0,569	Q1	Materials Science
Journal of Urology	4061	5282	1,952	Q1	Medicine
Leibniz International Proceedings in Informatics, LIPIcs	4052	3403	0,685	-	Computer Science; Mathematics
Journal of Thoracic Disease	3977	8088	0,577	Q2	Medicine
Journal of Colloid and Interface Science	3929	33841	1,397	Q1	Chemical Engineering; Materials Science
Advances in Experimental Medicine and Biology	3914	13390	0,398	Q3	Biochemistry, Genetics and Molecular Biology; Medicine
SN Applied Sciences	3879	8201	0,342	Q2	Chemical Engineering; Earth and Planetary Sciences; Engineering; Environmental Science; Materials Science; Physics and Astronomy
International Archives of the Photogrammetry, Remote Sensing and Spatial Information Sciences - ISPRS Archives	3856	3420	0,305	-	Computer Science; Social Sciences
Cell Reports	3832	39250	4,845	Q1	Biochemistry, Genetics and Molecular Biology
Cells	3831	25986	1,452	Q1	Biochemistry, Genetics and Molecular Biology
Mathematics	3825	10821	0,538	Q2	Computer Science; Engineering; Mathematics
Animals	3824	12145	0,61	Q1	Agricultural and Biological Sciences; Veterinary
European Review for Medical and Pharmacological Sciences	3822	13787	0,658	Q2	Medicine
Ecotoxicology and Environmental Safety	3817	26729	1,239	Q1	Environmental Science; Medicine
Frontiers in Neuroscience	3770	20113	1,275	Q2	Neuroscience

BMC Cancer	3740	17667	1,134	Q2	Biochemistry, Genetics and Molecular Biology; Medicine
Frontiers in Genetics	3729	16995	1,096	Q2	Biochemistry, Genetics and Molecular Biology; Medicine
Neurology	3666	17137	2,587	Q1	Medicine
Entropy	3660	10497	0,553	Q2	Computer Science; Engineering; Mathematics; Physics and Astronomy
Nucleic Acids Research	3655	67411	8,241	Q1	Biochemistry, Genetics and Molecular Biology
Chemical Science	3651	34482	2,878	Q1	Chemistry
LWT - Food Science and Technology	3454	20893	1,059	Q1	Agricultural and Biological Sciences
Viruses	3375	19264	1,463	Q1	Immunology and Microbiology; Medicine
Deutsches international	3294	2460	0,51	Q2	Medicine
Forests	3292	10771	0,623	Q1	Agricultural and Biological Sciences
Ecology and Evolution	3288	10597	0,98	Q1	Agricultural and Biological Sciences; Environmental Science
Catalysts	3220	13840	0,728	Q2	Chemical Engineering; Chemistry
Genes	3217	13630	1,032	Q2	Biochemistry, Genetics and Molecular Biology; Medicine
European Physical Journal C	3210	14654	1,563	Q1	Engineering; Physics and Astronomy
Agronomy	3202	12970	0,654	Q1	Agricultural and Biological Sciences
Medical Science Monitor	3196	10359	0,601	Q2	Medicine
Frontiers in Psychiatry	3190	16279	1,279	Q1	Medicine

Tabla 6. Revistas Open Access en SJR también integradas en WoS y Scielo

Title	Docs	citas	SJR	Quartile	Areas
Ciencia e Saude Coletiva	1338	2468	0,565	Q2	Medicine
Revista brasileira de enfermagem	1333	1392	0,275	Q3	Medicine; Nursing
Anais da Academia Brasileira de Ciencias	977	1960	0,378	Q2	Multidisciplinary
South African Medical Journal	883	1195	0,649	Q2	Medicine
Arquivos Brasileiros de Cardiologia	882	1035	0,325	Q3	Medicine
Cadernos de Saude Publica	876	2270	0,802	Q2	Medicine
Arquivo Brasileiro de Medicina Veterinaria e Zootecnia	841	399	0,213	Q3	Veterinary
Revista Materia	813	498	0,196	Q3	Chemistry; Materials Science; Physics and Astronomy
Journal of the Brazilian Chemical Society	812	1630	0,351	Q3	Chemistry
Materials Research	790	1409	0,349	Q3	Engineering; Materials Science; Physics and Astronomy
Revista Espanola de Enfermedades Digestivas	787	672	0,301	Q3	Medicine
Revista da Associacao Medica Brasileira	771	948	0,334	Q3	Medicine
Revista Medica de Chile	756	511	0,225	Q4	Medicine
International Journal of Morphology	742	399	0,179	Q4	Medicine
Nutricion Hospitalaria	716	891	0,293	Q3	Medicine; Nursing
Ciencia Rural	704	702	0,262	Q3	Agricultural and Biological Sciences; Veterinary
HTS Teologiese Studies / Theological Studies	700	363	0,376	Q1	Arts and Humanities
Archivos Argentinos de Pediatria	693	430	0,207	Q3	Medicine
International braz j urol : official journal of the Brazilian Society of Urology	680	993	0,487	Q2	Medicine

Revista da Sociedade Brasileira de Medicina Tropical	670	1016	0,454	Q3	Immunology and Microbiology; Medicine
Boletin de Malariologia y Salud Ambiental	655	17	0,101	Q4	Immunology and Microbiology; Medicine
Food Science and Technology	627	1669	0,501	Q2	Agricultural and Biological Sciences; Biochemistry, Genetics and Molecular Biology
Anais Brasileiros de Dermatologia	584	903	0,428	Q3	Medicine
Revista de Investigaciones Veterinarias del Peru	581	213	0,174	Q3	Veterinary
Pesquisa Veterinaria Brasileira	577	430	0,288	Q2	Veterinary
Brazilian Journal of Microbiology	516	1444	0,497	Q3	Immunology and Microbiology
Clinics	510	1347	0,604	Q2	Medicine
Medicina	501	327	0,212	Q4	Medicine
Medicina	501	327	0,212	Q4	Medicine
Arquivos de Neuro-Psiquiatria	498	712	0,427	Q3	Medicine; Neuroscience
Quimica Nova	497	549	0,217	Q3	Chemistry
Pesquisa Agropecuaria Brasileira	494	509	0,323	Q3	Agricultural and Biological Sciences
Brazilian Journal of Medical and Biological Research	476	1356	0,522	Q2	Biochemistry, Genetics and Molecular Biology; Immunology and Microbiology; Medicine; Neuroscience; Pharmacology, Toxicology and Pharmaceutics
Investigacion Clinica	467	12	0,101	Q4	Medicine
Pesquisa Brasileira em Odontopediatria e Clinica Integrada	453	344	0,195	Q3	Dentistry; Medicine
Revista de Biologia Tropical	449	408	0,285	Q2	Agricultural and Biological Sciences
Brazilian Journal of Otorhinolaryngology	446	687	0,443	Q3	Medicine
Interface: Communication, Health, Education	440	280	0,333	Q2	Social Sciences
Revista Panamericana de Salud Publica/Pan American Journal of Public Health	437	952	0,626	Q2	Medicine

Biomedica	436	347	0,233	Q3	Biochemistry, Genetics and Molecular Biology; Medicine
Salud Publica de Mexico	433	626	0,569	Q2	Medicine
Brazilian Journal of Cardiovascular Surgery	433	496	0,308	Q3	Medicine
Floresta e Ambiente	427	370	0,309	Q2	Agricultural and Biological Sciences
Brazilian Archives of Biology and Technology	421	472	0,231	Q2	Multidisciplinary
Revista Latino-Americana de Enfermagem	416	744	0,434	Q2	Nursing
Journal of Soil Science and Plant Nutrition	409	1382	0,625	Q1	Agricultural and Biological Sciences
Ciencia Florestal	404	347	0,352	Q2	Agricultural and Biological Sciences
Revista Brasileira de Engenharia Agricola e Ambiental	401	582	0,496	Q2	Agricultural and Biological Sciences; Environmental Science
Revista de Saude Publica	400	1074	0,707	Q2	Medicine
Brazilian Journal of Pharmaceutical Sciences	397	626	0,285	Q2	Pharmacology, Toxicology and Pharmaceutics
Jornal Brasileiro de Pneumologia	396	513	0,428	Q3	Medicine
Computacion y Sistemas	394	261	0,233	Q3	Computer Science
Revista da Escola de Enfermagem da U S P	385	391	0,247	Q3	Nursing
Annals of Hepatology	383	1104	0,676	Q2	Medicine
Revista Brasileira de Ginecologia e Obstetricia	383	487	0,352	Q3	Medicine
Gaceta Sanitaria	375	582	0,416	Q3	Medicine
Revista Chilena de Pediatria	370	280	0,207	Q3	Medicine
Nefrologia	366	523	0,478	Q3	Medicine
Nefrologia	366	523	0,478	Q3	Medicine
Izquierdas	362	128	0,256	Q1	Arts and Humanities; Social Sciences
Revista Caatinga	360	380	0,385	Q2	Agricultural and Biological Sciences
Revista Espanola de Salud Publica	360	348	0,271	Q3	Medicine
Brazilian Journal of Biology	358	554	0,401	Q2	Agricultural and Biological Sciences

South African Journal of Science	358	472	0,304	Q2	Agricultural and Biological Sciences; Biochemistry, Genetics and Molecular Biology; Earth and Planetary Sciences
Einstein (Sao Paulo, Brazil)	357	469	0,329	Q3	Medicine
Archivos de Cardiologia de Mexico	354	79	0,126	Q4	Medicine
Journal of the Southern African Institute of Mining and Metallurgy	351	323	0,303	Q3	Earth and Planetary Sciences; Materials Science
Genetics and Molecular Biology	347	693	0,489	Q3	Biochemistry, Genetics and Molecular Biology
Revista Brasileira de Anestesiologia	345	326	0,26	Q3	Medicine
Revista Internacional de Contaminacion Ambiental	342	163	0,168	Q4	Environmental Science
Brazilian Journal of Chemical Engineering	332	627	0,335	Q3	Chemical Engineering
Arquivos Brasileiros de Oftalmologia	328	304	0,32	Q3	Medicine
Revista Chilena de Infectologia	324	175	0,19	Q4	Medicine
Jornal de Pediatria	323	875	0,658	Q2	Medicine
Revista Mexicana de Biodiversidad	323	327	0,334	Q3	Agricultural and Biological Sciences
Revista Brasileira de Parasitologia Veterinaria	322	496	0,462	Q2	Immunology and Microbiology; Veterinary
Latin American Journal of Solids and Structures	320	493	0,397	Q2	Engineering; Materials Science
Acta Cirurgica Brasileira	317	442	0,308	Q3	Medicine
Engenharia Sanitaria e Ambiental	315	232	0,214	Q4	Environmental Science
Revista Brasileira de Psiquiatria	312	769	0,774	Q2	Medicine
Revista Brasileira de Zootecnia	310	367	0,34	Q3	Agricultural and Biological Sciences
Engenharia Agricola	310	320	0,287	Q2	Agricultural and Biological Sciences
Revista Brasileira de Ciencia Avicola	308	353	0,308	Q3	Agricultural and Biological Sciences
Revista Paulista de Pediatria	307	367	0,301	Q3	Medicine

Memorias do Instituto Oswaldo Cruz	301	787	0,667	Q2	Medicine
Latin American Journal of Aquatic Research	301	352	0,345	Q3	Agricultural and Biological Sciences; Earth and Planetary Sciences
Archives of endocrinology and metabolism	300	670	0,521	Q3	Medicine
Saude e Sociedade	300	161	0,28	Q3	Medicine; Social Sciences
ACTA Paulista de Enfermagem	291	242	0,22	Q2	Nursing
Historia, Ciencias, Saude - Manguinhos	290	90	0,158	Q3	Arts and Humanities; Medicine
CoDAS	288	249	0,274	Q2	Health Professions; Medicine; Social Sciences
Journal of Applied Oral Science	287	962	0,687	Q1	Dentistry; Medicine
African Journal of Primary Health Care and Family Medicine	285	555	0,567	Q2	Medicine
Revista Brasileira de Farmacognosia	284	803	0,444	Q2	Pharmacology, Toxicology and Pharmaceutics
Revista Brasileira de Fruticultura	278	314	0,364	Q2	Agricultural and Biological Sciences
Revista Brasileira de Medicina do Esporte	275	216	0,22	Q3	Health Professions; Medicine
Revista Mexicana de Fisica	272	387	0,248	Q3	Physics and Astronomy; Social Sciences
Revista Latinoamericana de Hipertension	271	81	0,121	Q4	Medicine
Sao Paulo Medical Journal	266	376	0,333	Q3	Medicine
GE Portuguese Journal of Gastroenterology	265	227	0,302	Q3	Medicine

Tabla 7. Revistas Open Access en SJR de Latinoamérica también integradas en WoS y Scielo

Title	Docs	citas	SJR	Quartil	Areas	Scielo
Journal of Materials Research and Technology	2184	13222	0,964	Q1	Materials Science	-
Ciencia e Saude Coletiva	1338	2468	0,565	Q2	Medicine	SCIELO
Revista brasileira de enfermagem	1333	1392	0,275	Q3	Medicine; Nursing	SCIELO
Anais da Academia Brasileira de Ciencias	977	1960	0,378	Q2	Multidisciplinary	SCIELO
Arquivos Brasileiros de Cardiologia	882	1035	0,325	Q3	Medicine	SCIELO
Cadernos de Saude Publica	876	2270	0,802	Q2	Medicine	SCIELO
Semina:Ciencias Agrarias	850	593	0,241	Q3	Agricultural and Biological Sciences	-
Arquivo Brasileiro de Medicina Veterinaria e Zootecnia	841	399	0,213	Q3	Veterinary	SCIELO
Revista Materia	813	498	0,196	Q3	Chemistry; Materials Science; Physics and Astronomy	SCIELO
Journal of the Brazilian Chemical Society	812	1630	0,351	Q3	Chemistry	SCIELO
Materials Research	790	1409	0,349	Q3	Engineering; Materials Science; Physics and Astronomy	SCIELO
Revista da Associacao Medica Brasileira	771	948	0,334	Q3	Medicine	SCIELO
Revista Medica de Chile	756	511	0,225	Q4	Medicine	SCIELO
International Journal of Morphology	742	399	0,179	Q4	Medicine	SCIELO
Ciencia Rural	704	702	0,262	Q3	Agricultural and Biological Sciences; Veterinary	SCIELO
Archivos Argentinos de Pediatria	693	430	0,207	Q3	Medicine	SCIELO
International braz j urol : official journal of the Brazilian Society of Urology	680	993	0,487	Q2	Medicine	SCIELO
Acta Microscopica	678	105	0,118	Q4	Materials Science; Medicine; Physics and Astronomy	-
Revista da Sociedade Brasileira de Medicina Tropical	670	1016	0,454	Q3	Immunology and Microbiology; Medicine	SCIELO

Bioscience Journal	663	328	0,194	Q3	Agricultural and Biological Sciences	-
Boletin de Malariologia y Salud Ambiental	655	17	0,101	Q4	Immunology and Microbiology; Medicine	SCIELO
Food Science and Technology	627	1669	0,501	Q2	Agricultural and Biological Sciences; Biochemistry, Genetics and Molecular Biology	SCIELO
Anais Brasileiros de Dermatologia	584	903	0,428	Q3	Medicine	SCIELO
Revista de Investigaciones Veterinarias del Peru	581	213	0,174	Q3	Veterinary	SCIELO
Pesquisa Veterinaria Brasileira	577	430	0,288	Q2	Veterinary	SCIELO
Livestock Research for Rural Development	558	341	0,246	Q3	Agricultural and Biological Sciences	-
Brazilian Journal of Microbiology	516	1444	0,497	Q3	Immunology and Microbiology	SCIELO
Anuario do Instituto de Geociencias	514	203	0,186	Q3	Earth and Planetary Sciences; Environmental Science; Social Sciences	-
Clinics	510	1347	0,604	Q2	Medicine	SCIELO
Gaceta Medica de Mexico	504	169	0,152	Q4	Medicine	-
Medicina	501	327	0,212	Q4	Medicine	SCIELO
Medicina	501	327	0,212	Q4	Medicine	SCIELO
Arquivos de Neuro-Psiquiatria	498	712	0,427	Q3	Medicine; Neuroscience	SCIELO
Quimica Nova	497	549	0,217	Q3	Chemistry	SCIELO
Pesquisa Agropecuaria Brasileira	494	509	0,323	Q3	Agricultural and Biological Sciences	SCIELO
Informacion Tecnologica (discontinued)	492	314	NA	-	Agricultural and Biological Sciences; Business, Management and Accounting; Chemical Engineering; Chemistry; Computer Science; Earth and Planetary Sciences; Energy; Engineering; Materials Science; Multidisciplinary	SCIELO
Check List	488	307	0,259	Q3	Agricultural and Biological Sciences; Environmental Science	-
Brazilian Journal of Medical and Biological Research	476	1356	0,522	Q2	Biochemistry, Genetics and Molecular Biology;	SCIELO

					Immunology and Microbiology; Medicine; Neuroscience; Pharmacology, Toxicology and Pharmaceutics	
Investigacion Clinica	467	12	0,101	Q4	Medicine	SCIELO
Pesquisa Brasileira em Odontopediatria e Clinica Integrada	453	344	0,195	Q3	Dentistry; Medicine	SCIELO
Revista de Biologia Tropical	449	408	0,285	Q2	Agricultural and Biological Sciences	SCIELO
Brazilian Journal of Otorhinolaryngology	446	687	0,443	Q3	Medicine	SCIELO
DYNA (Colombia)	446	362	0,196	Q3	Engineering	SCIELO
Interface: Communication, Health, Education	440	280	0,333	Q2	Social Sciences	SCIELO
Biomedica	436	347	0,233	Q3	Biochemistry, Genetics and Molecular Biology; Medicine	SCIELO
Salud Publica de Mexico	433	626	0,569	Q2	Medicine	SCIELO
Brazilian Journal of Cardiovascular Surgery	433	496	0,308	Q3	Medicine	SCIELO
Universidad y Sociedad	430	83	0,132	Q4	Business, Management and Accounting; Economics, Econometrics and Finance; Social Sciences	SCIELO
Floresta e Ambiente	427	370	0,309	Q2	Agricultural and Biological Sciences	SCIELO
Brazilian Archives of Biology and Technology	421	472	0,231	Q2	Multidisciplinary	SCIELO
Cirurgia y Cirujanos	420	154	0,149	Q4	Medicine	-
Texto e Contexto Enfermagem	419	403	0,266	Q3	Nursing	SCIELO
Revista Latino-Americana de Enfermagem	416	744	0,434	Q2	Nursing	SCIELO
Revista Venezolana de Gerencia	412	261	0,23	Q3	Business, Management and Accounting; Social Sciences	-
Journal of Soil Science and Plant Nutrition	409	1382	0,625	Q1	Agricultural and Biological Sciences	SCIELO
Ciencia Florestal	404	347	0,352	Q2	Agricultural and Biological Sciences	SCIELO

Revista Brasileira de Engenharia Agricola e Ambiental	401	582	0,496	Q2	Agricultural and Biological Sciences; Environmental Science	SCIELO
Revista de Saude Publica	400	1074	0,707	Q2	Medicine	SCIELO
Brazilian Journal of Pharmaceutical Sciences	397	626	0,285	Q2	Pharmacology, Toxicology and Pharmaceutics	SCIELO
Jornal Brasileiro de Pneumologia	396	513	0,428	Q3	Medicine	SCIELO
Computacion y Sistemas	394	261	0,233	Q3	Computer Science	SCIELO
Planta Daninha	391	379	0,277	Q3	Agricultural and Biological Sciences; Biochemistry, Genetics and Molecular Biology	SCIELO
Revista Virtual de Quimica	388	172	0,151	Q4	Chemistry; Mathematics	-
Revista da Escola de Enfermagem da U S P	385	391	0,247	Q3	Nursing	SCIELO
Pesquisa odontologica brasileira = Brazilian oral research	384	1214	0,736	Q1	Dentistry; Medicine	SCIELO
Annals of Hepatology	383	1104	0,676	Q2	Medicine	SCIELO
Rodriguesia	383	372	0,404	Q2	Agricultural and Biological Sciences	SCIELO
Revista Brasileira de Ginecologia e Obstetricia	383	487	0,352	Q3	Medicine	SCIELO
Revista Chilena de Pediatria	370	280	0,207	Q3	Medicine	SCIELO
Revista Brasileira de Ortopedia	367	327	0,28	Q3	Medicine	SCIELO
Revista Peruana de Medicina de Experimental y Salud Publica	364	367	0,258	Q3	Medicine	SCIELO
Izquierdas	362	128	0,256	Q1	Arts and Humanities; Social Sciences	SCIELO
Revista Caatinga	360	380	0,385	Q2	Agricultural and Biological Sciences	SCIELO
Medicina Interna de Mexico	360	58	0,114	Q4	Medicine	SCIELO
Brazilian Journal of Biology	358	554	0,401	Q2	Agricultural and Biological Sciences	SCIELO
Einstein (Sao Paulo, Brazil)	357	469	0,329	Q3	Medicine	SCIELO
Archivos de Cardiologia de Mexico	354	79	0,126	Q4	Medicine	SCIELO
Revista Brasileira de Ensino de Fisica	351	142	0,204	Q4	Physics and Astronomy; Social Sciences	SCIELO
Revista Mexicana de Ingeniera Quimica	349	602	0,3	Q3	Chemical Engineering	-

Genetics and Molecular Biology	347	693	0,489	Q3	Biochemistry, Genetics and Molecular Biology	SCIELO
Revista Brasileira de Anestesiologia	345	326	0,26	Q3	Medicine	SCIELO
Revista Cubana de Investigaciones Biomedicas	344	73	0,117	Q4	Medicine	SCIELO
Revista Internacional de Contaminacion Ambiental	342	163	0,168	Q4	Environmental Science	SCIELO
Revista Brasileirade Ciencias Agrarias	333	197	0,253	Q3	Agricultural and Biological Sciences	-
Brazilian Journal of Chemical Engineering	332	627	0,335	Q3	Chemical Engineering	SCIELO
Revista Colombiana de Cardiologia	330	80	0,121	Q4	Medicine	SCIELO
Arquivos Brasileiros de Oftalmologia	328	304	0,32	Q3	Medicine	SCIELO
Radiologia Brasileira	324	399	0,474	Q3	Medicine	SCIELO
Revista Chilena de Infectologia	324	175	0,19	Q4	Medicine	SCIELO
Jornal de Pediatria	323	875	0,658	Q2	Medicine	SCIELO
Revista Mexicana de Biodiversidad	323	327	0,334	Q3	Agricultural and Biological Sciences	SCIELO
Revista Brasileira de Parasitologia Veterinaria	322	496	0,462	Q2	Immunology and Microbiology; Veterinary	SCIELO
Latin American Journal of Solids and Structures	320	493	0,397	Q2	Engineering; Materials Science	SCIELO
Ginecologia y Obstetricia de Mexico	320	32	0,11	Q4	Medicine	SCIELO
Revista Argentina de Cardiologia	319	45	0,129	Q4	Medicine	SCIELO
Acta Cirurgica Brasileira	317	442	0,308	Q3	Medicine	SCIELO
Engenharia Sanitaria e Ambiental	315	232	0,214	Q4	Environmental Science	SCIELO
Interciencia	314	138	0,168	Q3	Multidisciplinary	-
Custos e Agronegocio	313	133	0,203	Q3	Agricultural and Biological Sciences; Business, Management and Accounting	-
Revista Brasileira de Psiquiatria	312	769	0,774	Q2	Medicin	SCIELO